

MAGYAR



SZÉNHIDROGÉN

KÉSZLETEZŐ

SZÖVETSÉG

ÉVES BESZÁMOLÓ 2013.

## Független Könyvvizsgálói Jelentés

A Magyar Szénhidrogén Készletező Szövetség tagjai részére

### Az éves beszámolóról készült jelentés

1.) Elvégeztük a Magyar Szénhidrogén Készletező Szövetség ("Szövetség") mellékelt 2013. évi éves beszámolójának a könyvvizsgálatát, amely éves beszámoló a 2013. december 31-i fordulónapra elkészített mérlegből - melyben az eszközök és források egyező végösszege 276.057.866 E Ft, a tőketartalékba helyezett eredmény 50.247.084 E Ft nyereség -, az ezen időponttal végződő évre vonatkozó eredménykimutatásból és a számviteli politika meghatározó elemeit és az egyéb magyarázó információkat tartalmazó kiegészítő mellékletből áll.

### A vezetés felelőssége az éves beszámolóért

2.) A vezetés felelős a megbízható és valós képet nyújtó éves beszámoló elkészítéséért és bemutatásáért a számviteli törvényben és a behozott kőolaj és kőolajtermékek biztonsági készletezéséről szóló 2013. évi XXIII. törvényben foglaltakkal összhangban, valamint az olyan belső kontrollokért, amelyeket a vezetés szükségesnek tart ahhoz, hogy lehetővé váljon az akár csalásból, akár hibából eredő, lényeges hibás állításoktól mentes éves beszámoló elkészítése.

### A könyvvizsgáló felelőssége

3.) A mi felelősségünk az éves beszámoló véleményezése az elvégzett könyvvizsgálatunk alapján. Könyvvizsgálatunkat a magyar Nemzeti Könyvvizsgálati Standardokkal és a könyvvizsgálatra vonatkozó - Magyarországon érvényes - törvényekkel és egyéb jogszabályokkal összhangban hajtottuk végre. Ezek a standardok megkövetelik, hogy megfeleljünk az etikai követelményeknek, valamint hogy a könyvvizsgálatot úgy tervezzük meg és hajtsuk végre, hogy kellő bizonyosságot szerezzünk arról, hogy az éves beszámoló mentes-e lényeges hibás állításoktól.

4.) A könyvvizsgálat magában foglalja olyan eljárások végrehajtását, amelyek célja könyvvizsgálati bizonyítékot szerezni az éves beszámolóban szereplő összegekről és közzétételekről. A kiválasztott eljárások, beleértve az éves beszámoló akár csalásból, akár hibából eredő, lényeges hibás állításai kockázatainak felmérését is, a könyvvizsgáló megítélésétől függenek. A kockázatok ilyen felmérésekor a könyvvizsgáló a megbízható és valós képet nyújtó éves beszámoló gazdálkodó egység általi elkészítése szempontjából releváns belső kontrollt azért mérlegeli, hogy olyan könyvvizsgálati eljárásokat tervezzen meg, amelyek az adott körülmények között megfelelőek, de nem azért, hogy a gazdálkodó egység belső kontrolljának hatékonyságára vonatkozóan véleményt mondjon. A könyvvizsgálat magában foglalja továbbá az alkalmazott számviteli alapelvek megfelelésének és a vezetés által készített számviteli becslések ésszerűségének, valamint az éves beszámoló átfogó bemutatásának értékelését is.

5.) Meggyőződésünk, hogy a megszerzett könyvvizsgálati bizonyíték elegendő és megfelelő alapot nyújt könyvvizsgálói véleményünk megadásához.

#### **Vélemény**

6.) Véleményünk szerint az éves beszámoló megbízható és valós képet ad a Magyar Szénhidrogén Készletező Szövetség 2013. december 31-én fennálló vagyoni és pénzügyi helyzetéről valamint az ezen időponttal végződő évre vonatkozó jövedelmi helyzetéről a számviteli törvényben foglaltakkal összhangban.


#### **Egyéb jelentéstételi kötelezettség: az üzleti jelentésről készült jelentés**

7.) Elvégeztük a Magyar Szénhidrogén Készletező Szövetség 2013. évi üzleti jelentésének a vizsgálatát. A vezetés felelős az üzleti jelentésnek a számviteli törvényben foglaltakkal összhangban történő elkészítéséért. A mi felelőségünk az üzleti jelentés és az ugyanazon üzleti évre vonatkozó éves beszámoló összhangjának megítélése. Az üzleti jelentéssel kapcsolatos munkánk az üzleti jelentés és az éves beszámoló összhangjának megítélésére korlátozódott és nem tartalmazta egyéb, a Szövetség nem auditált számviteli nyilvántartásaiból levezetett információk áttekintését. Véleményünk szerint a Magyar Szénhidrogén Készletező Szövetség 2013. évi üzleti jelentése a Magyar Szénhidrogén Készletező Szövetség 2013. évi éves beszámolójának adataival összhangban van.

Budapest, 2014. április 23.



Bartha Zsuzsanna  
Ernst & Young Kft.  
Nyilvántartásba-vételi szám: 001165



Bartha Zsuzsanna  
Kamarai tag könyvvizsgáló  
Kamarai tagsági szám: 005268

**ÜZLETI JELENTÉS A 2013. ÉVI BESZÁMOLÓHOZ**

## TARTALOMJEGYZÉK

1.	Bevezetés.....	3
1.1.	A Magyar Szénhidrogén Készletező Szövetség tevékenysége.....	3
1.2.	A 2013. év legfontosabb feladatainak teljesítése .....	4
1.3.	A gazdálkodás környezete .....	6
2.	A készletezési kötelezettség teljesítése.....	12
2.1.	A készletek mennyisége .....	12
2.2.	A készletek tárolása .....	15
3.	Üzemanyag jelölő és ellenőrző rendszer .....	16
4.	A költségvetés teljesítése .....	17
4.1.	A költségvetési szerkezetű eredmény alakulása.....	17
4.2.	Tagi hozzájárulási díj bevétel .....	18
4.3.	Tárolási kiadások és bevételek (nettó tárolási költség) .....	18
4.4.	A finanszírozási kiadások és bevételek (nettó finanszírozási költség) .....	19
4.5.	Működési költségek.....	20
4.6.	Adózás előtti eredmény, tőketartalék .....	21
5.	A Szövetség 2013. évi mérlege, pénzügyi helyzete.....	24
5.1.	A Szövetség 2013. évi mérlege.....	24
5.2.	A Szövetség pénzügyi helyzete, likviditása .....	24
6.	A MSZKSZ érdekeltségű vállalkozások 2013. évi gazdálkodása.....	26
6.1.	A MSZKSZ részesedésével működő vállalkozások .....	26
7.	A Szövetség 2013. évi ellenőrzési tevékenysége .....	29
7.1.	Tagi hozzájárulás fizetés teljesítésének ellenőrzése.....	29
7.2.	Tároló társaságok és tároló telepek ellenőrzése .....	31
8.	Szövetség szervezete.....	32
9.	Környezetvédelem .....	32
10.	A Szövetség nemzetközi kapcsolatai.....	32



## 1. Bevezetés

### 1.1. A Magyar Szénhidrogén Készletező Szövetség tevékenysége

A Magyar Szénhidrogén Készletező Szövetség (továbbiakban: MSZKSZ, vagy Szövetség) működésével a behozott kőolaj és kőolajtermékek biztonsági készletezéséről szóló 2013. évi XXIII. törvényben (a továbbiakban: Kt.), valamint a földgáz biztonsági készletezéséről szóló, 2006. évi XXVI. törvényben (a továbbiakban: Fbkt., vagy együtt: készletezési törvények) foglalt maradéktalan végrehajtását szolgálja, a készletezési törvények által biztosított jogokat gyakorolva.

A Szövetség tevékenységét a következő alapelvek vezérik:

- nyilvánosság,
- versenysemlegesség,
- a piac zavarásának elkerülése,
- a szolgáltatók, beszállítók és hitelezők versenyeztetése.

A Szövetség a készletezési törvényekben meghatározott, illetve az azokhoz szorosan kapcsolódó – a Szövetség alapszabályában (továbbiakban: Alapszabály) részletezett - tevékenységeket végzi.

Az MSZKSZ szervezete kőolaj- és kőolajtermék készletezési szekcióból (a továbbiakban: Kőolaj szekció), valamint földgáz-készletezési szekcióból (a továbbiakban: Földgáz szekció) áll.

A Szövetség aktív tagjainak száma - a 2013. év végi rendes Közgyűlésre meghívottak száma szerint - 65 volt, amely növekedést jelent az egy évvel korábbi 64 taghoz képest. Az aktív tagok száma az elmúlt években a következők szerint alakult:

1. táblázat  
Tagvállalatok számának alakulása

	2007	2008	2009	2010	2011	2012	2013
Kőolaj szekció	24	25	30	40	29	31	36
Földgáz szekció	20	20	20	24	29	34	31
<b>Összesen*</b>	<b>43</b>	<b>44</b>	<b>49</b>	<b>63</b>	<b>57</b>	<b>64</b>	<b>65</b>

\*két tagvállalat mindkét szekció tagja, ezért az összesen kettővel kevesebb

A Szövetség

- a beszedett tagi hozzájárulásból a tárolási költségeket, a készletek minőségi és mennyiségi megőrzéséhez kapcsolódó ráfordításokat, a készletfinanszírozó hitelek kamat-, az akvizíciós hitelek tőke- és kamatkidadásait, valamint a Szövetség munkaszervezetének működési költségeit finanszírozza,
- a Földgáz és a Kőolaj szekció bevételi és költségszerkezetét külön-külön is bemutató költségvetést készít,
- a készleteket saját és idegen tulajdonú tároló társaságoknál bérelt tárolóterekben tárolja,
- a készletre vásárolt árukat banki hitelek igénybevételével finanszírozza, és a készletbeszerzési célból felvett hitelek tőketartozás részét csak a készlet értékesítésekor törleszti.

## 1.2. A 2013. év legfontosabb feladatainak teljesítése

A Szövetség kötelezettsége a hatályos törvényekben előírtaknak megfelelő kőolaj és kőolajtermék készlet, valamint a földgáz készlet biztonságos tároltatása, mennyiségi és minőségi karbantartása.

Az MSZKSZ a 2013. évre tervezett feladatait a közgyűlési és igazgatótanácsi határozatoknak megfelelően teljesítette.

A Szövetség 2013. évi kiemelt feladatai közé tartozott a fenti kötelezettség teljesítésével összefüggésben:

- a tárolási, finanszírozási és működési költségek valamint a tagi hozzájárulás díjbevételek optimalizálása,
- a készletezési kötelezettség meghatározása,
- a készleteknek a készletezési kötelezettséghez történő igazítása, és
- a minőségi paraméterek rendszeres vizsgálata, a tárolt áruk frissítése, minőségének és mennyiségének megőrzése.

A Kőolaj szekcióban a Kt. és az Alapszabály által előírt hatéves termékfrissítési kötelezettség teljesítése érdekében 2013-ban jelentős mennyiségű kőolaj és kőolajtermék csere valósult meg a lehető legalacsonyabb költségszint mellett.

Az Igazgatótanács döntésének értelmében a Kt.-ben meghatározott, legalább 90 napi nettó importnak megfelelő készlet szint feletti mennyiségből 55 ktonna kőolaj és 15 ktonna gázolaj adásvételi szerződés keretében eladásra került, továbbá a harmadik negyedévben 65 ktonna kőolaj „ticket” ügylet<sup>1</sup> keretében került hasznosításra.

A készletértékesítésből származó bevételeket a Szövetség a fennálló hitelek előtörlesztésére fordította.

Valamennyi készletezett kőolajtermék minősége megfelelt az érvényben lévő, biomentes szabványi előírásoknak.

A Földgáz szekcióban kiemelt feladat volt az energiapolitikáért felelős miniszter által a földgáz biztonsági készlet mértékéről, értékesítéséről és visszapótlásáról szóló 13/2011. (IV. 7.) NFM rendelet módosításáról szóló 34/2013. (VI.27.) NFM rendeletben (a továbbiakban: Módosított rendelet) meghatározott 200 millió m<sup>3</sup> biztonsági földgázkészlet értékesítése. Tekintettel arra, hogy a Módosított rendelet csak 2015. július 1-jei határidővel írja elő a Szövetség számára a készlet-visszapótlási kötelezettséget, ezért a készletértékesítésből befolyó bevételből a fennálló készletfinanszírozó hitelek előtörlesztésre kerültek, amellyel a Földgáz szekció kamatkidadásai csökkentek.

A Szövetség a működését alapvetően meghatározó új jogszabályi keretek kialakításában szakmai előkészítő tevékenységet végez. A törvénymódosítások 2012. év végén, illetve 2013. március végén léptek hatályba, amelyek 2013-ban jelentősen befolyásolták a Szövetség tevékenységét. Ebből adódóan szükségesnek tartjuk összegezni a változások lényegét:

---

<sup>1</sup> A Kt. lehetőséget ad arra, hogy az EU más tagállamai Magyarország területén miniszteri jóváhagyás mellett biztonsági készletet tároljanak. Az ebből adódó lehetőséget kihasználva a Szövetség „ticket” ügylet keretében Olaszország részére biztosított 65 ktonna kőolaj feletti rendelkezési jogot. Vészhelyzet esetén a szerződésben meghatározott feltételek mellett a fizikai hozzáférést is biztosítani kell a szerződő fél részére.

- Az Európai Unió tanácsának a tagállamok minimális kőolaj és/vagy kőolajtermék készletezési kötelezettségéről szóló 2009/119/EK számú Irányelve (a továbbiakban: Irányelv) előírja, hogy minden tagállamnak 2012. december 31-ig meg kellett alkotnia azokat az új, illetve módosított jogszabályokat, amelyek biztosítják a tagállami szabályozás megfelelését az Irányelvben foglaltaknak. Az Irányelv ezen előírásának teljesítése érdekében 2013. március 27-én megjelent és 2013. április 1-én lépett hatályba a Kt., amely lényegi változást hozott a készletezési kötelezettség számítási módszertanában, ugyanis az a belföldi fogyasztás helyett a nettó import mennyiségeken alapul.
- A 2012. december 27-én megjelent, a földgáz biztonsági készletezéssel összefüggésben egyes törvények módosításáról szóló 2012. évi CCXVIII. törvény (Módosító törvény) módosította az Fbkt.-t, s ennek értelmében az MSZKSZ a biztonsági földgáz készletet csak olyan biztonsági tárolóban tároltathatja, amelyet 2013. március 1-ét követően az energiapolitikáért felelős miniszter (továbbiakban: Miniszter) rendeletben jelöl ki, és a tárolót üzemeltető gazdasági társaság rendelkezik a Magyar Energetikai és Közmű-szabályozási Hivatal (továbbiakban: MEKH) elnöke által kiadott, a földgáz biztonsági tárolási tevékenység végzésre vonatkozó engedéllyel, valamint 2013. július 1-jét követően a biztonsági tároló többségi állami tulajdonban áll. 2013. március 22-én a Magyar Állam az MSZKSZ és a MOL Nyrt. szándéknyilatkozatot írt alá, amelynek értelmében a Magyar Állam és az MSZKSZ megvásárolja a MOL Nyrt. MMBF Zrt.-ben tulajdonolt részesedését. A Miniszter 2013. március 27-én az MMBF Zrt. által üzemeltetett biztonsági tárolót jelölte ki a földgáz biztonsági készlet elhelyezésre szolgáló tárolónak. A földgáz biztonsági készlet tárolása továbbra is az MMBF Zrt. által üzemeltetett biztonsági tárolóban történik azzal, hogy a részvény adásvételi szerződés 2013. október 7-ei aláírását követően, 2013. év végére az MSZKSZ MMBF Zrt.-ben lévő tulajdoni hányada a 27,54%-ról 48,87%-ra emelkedett. Az MSZKSZ Közgyűlése a részvény adásvételi tranzakcióra felhatalmazást adott, s a vételár összegére a Szövetség a korábbi évek megtakarításaiból különített el fedezetet, ezért annak kifizetése nem jelentett többletterhet a 2013. évi költségvetésben és nem járt a tagi hozzájárulás mértékének emelésével.
- A 2012 végén hatályba lépett Módosító törvény előírásai a Kt.-t is kiegészítették, új feladatot határozva meg a Szövetség számára, amelynek értelmében a szabad forgalomba bocsátott, behozott és felhasznált kőolajtermékek megfigyelésére szolgáló jelölő és ellenőrző rendszert kell kiépíteni és működtetni. A rendszer bevezetésére meghatározott 2014. július elsejei határidőt azonban várhatóan el kell halasztani, mert a részletszabályokat tartalmazó végrehajtási rendelet<sup>2</sup> az Európai Unió által folytatott notifikációs eljárás miatt ez idáig még nem került kihirdetésre, s annak hiányában az MSZKSZ nem kötheti meg a vállalkozóval a rendszer kiépítésére és üzemeltetésre vonatkozó szerződést.

---

<sup>2</sup> A Nemzeti Fejlesztési Minisztérium (NFM) készítette el „A kőolajtermékek ellenőrzéséhez és jelöléséhez szükséges rendszer működésének részletszabályairól, valamint az ellenőrző jelölő anyag jellemzőiről” szóló rendelet tervezetét, amely 2013. augusztus 28-án kiküldésre került az Európai Bizottsághoz notifikációs eljárásra.



- A Módosító törvény az Fbkt. 8. § -át új, (8)-(9) bekezdésekkel egészítette ki, amelyeknek értelmében 2013. január 1-jétől az egyetemes szolgáltatók, 2013. október 1-jétől<sup>3</sup> pedig az arra feljogosított földgázkereskedők is visszaigénylik a tagi hozzájárulásnak azt a részét, amelyet a lakossági fogyasztó részére történő földgáz értékesítése után az MSZKSZ részére megfizetettek. A Szövetség az érintett tagokkal egyeztetve kidolgozta a Földgáz szekcióban a visszaigénylés és a visszaigényelt tagi hozzájárulás ellenőrzésének a rendszerét a törvényi előírásoknak megfelelően. A tagi hozzájárulás visszaigénylésének bevezetése a 2013. évi költségvetés teljesítését jelentős mértékben befolyásolta.

### **1.3. A gazdálkodás környezete**

A nemzetközi gazdasági környezetet a 2012 év végi visszaesést követően, 2013 év elejétől kezdetekben visszafogott, majd egyre élénkülő globális konjunktúra jellemezte. A gazdasági növekedés ütemében azonban mind éven belül, mind az egyes régiók között jelentős eltérések voltak. 2013 első felében a feltörekvő országok dinamikusan élénkülő gazdaságai mellett a fejlett országokra továbbra is a recesszió vagy a mérsékelt ütemű növekedés volt jellemző. 2013 második felében a feltörekvő gazdaságokat lassuló dinamika jellemezte, míg a fejlett országok egyre szélesebb körében erősödött a gazdasági aktivitás. 2013 év végére a régiók eltérő növekedéséből adódó jelentős különbségek valamelyest mérséklődtek. A csökkenő nyersanyagárak és az élénkülő, de még mindig igen visszafogott gazdasági aktivitás hozzájárultak az infláció ütemének lassulásához. A globális jelentőségű jegybankok úgy ítélték meg, hogy a középtávú inflációs kockázatok nem számottevőek, ezért fenntartották a laza monetáris kondíciókat, s a FED is csak az év legvégén jelentette be az eszközvásárlások ütemének visszafogását.

Az eurózónában 2013 közepére ért véget a másfél éve tartó gazdasági recesszió. A konjunktúra élénkülése a tagországok egyre szélesebb körében jelentkezett. Különösen Németországban volt tapasztalható egy erőteljesebb ütemű emelkedés az alacsony inflációs környezet és a kedvező munkaerő-piaci folyamatok eredményeként élénkülő magán- és az állami fogyasztás következtében.

A centrum országok mellett a magas adósságszinttel küzdő mediterrán országok gazdaságai is a stabilizálódás jeleit mutatták. Mindazonáltal az adósságok és a munkanélküliség változatlanul magas szintje továbbra is törékenyvé teheti az eurózóna növekedési kilátásait.

A kelet-közép-európai régió országait is a gazdasági kilábalás és az egyre jobban élénkülő konjunktúra jellemezte, s 2013 utolsó negyedében a régió növekedése meghaladta az Európai Unió átlagát. A régió kedvező teljesítményében fontos szerepet játszott az export bővülése, a fő külkereskedelmi partner, a német gazdaság élénkülésének köszönhetően.

A magyar gazdaság az idei év első felében kilábalta a gazdasági recesszióból, a 2013 elejétől induló reálgazdasági élénkülés elsődleges mozgatórugója az export, s ezen belül is az autóiipari exportértékesítések növekedése. A gazdasági növekedéshez hozzájárult még beruházási aktivitás is, amelyet főként az uniós forrásokból finanszírozott infrastruktúra fejlesztések ösztönöztek. Az utolsó negyedévben azonban már a vállalati beruházások is bővülni kezdtek, köszönhetően a feldolgozóipar kedvező teljesítményének. Termelési oldalon a mezőgazdaság jelentős mértékben járult hozzá a GDP emelkedéséhez, s az év utolsó hónapjaiban a gazdasági aktivitás az ágazatok egyre szélesebb körében

---

<sup>3</sup> A 2013. szeptember 23-án megjelent 2013. évi CXLV. törvény előírásainak megfelelően.

jelentkezett. Az exportra termelő szektorok mellett a belföldi keresletre termelő ágazatok (ipar, kereskedelem) is élénkültek, s ezáltal a gazdasági növekedés szerkezete is kiegyensúlyozottabbá vált. A lakossági fogyasztás továbbra is visszafogott maradt, a fogyasztói kereslet az év jelentős részében alig emelkedett, amelynek elsődleges indoka a válság előtt felhalmozott jelentős hitelállományból adódó törlesztési terhek, a magas megtakarítási hajlandóság és a válság előttinél jóval óvatosabb beruházási és fogyasztási aktivitás. A reáljövedelmek emelkedése és a munkanélküliségi ráta csökkenése ellenére is a fogyasztói kereslet lassú élénkülése csak 2013 végén volt tapasztalható. A gazdasági növekedés mellett az egyensúlyi mutatók is kedvezően alakultak, a folyó fizetési mérleg jelentős többlettel zárt, s az államháztartás egyenlege a GDP 3%-a alatt maradt.

A gazdálkodási környezetet adó makrogazdasági mutatók, és mind a beszámoló-készítés során, mind az éves költségvetés tervezése során kiemelt tervezési feltételek alakulása a következőképpen foglalható össze.

### 1.3.1. A hazai gazdaság teljesítménye (bruttó hazai termék)

A bruttó hazai termék (GDP) volumene alapján a magyar gazdaság teljesítménye 2013-ban 1,1%-kal (naptárhatás nélkül 1,2%-kal) volt magasabb a 2012. évihez képest. A gazdaság élénküléséhez termelési oldalon elsődlegesen az export és a mezőgazdaság, valamint az építőipar teljesítménye járult hozzá. A feldolgozóipar és a szolgáltatások az előzőeknél jóval kisebb mértékben bővültek. A GDP felhasználási oldalán a beruházási aktivitás erősödése volt a meghatározó, míg a háztartások fogyasztása továbbra is visszafogott, s csak az év vége felé mutatkozott némi keresletbővülés.

Az elmúlt négyéves időszakban a GDP az alábbiak szerint alakult:

2. táblázat  
A GDP volumenindexei 2009-2013 között

*Előző év azonos időszaka = 100,0*

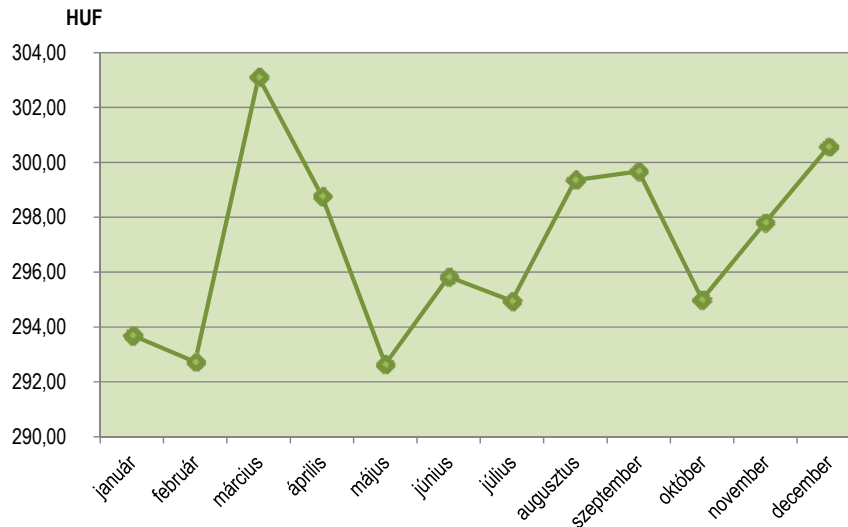
Év	Kiigazítás nélküli (nyers) adatok (%)	Naptárhatás kiszűrésével (%)
2009	93,2	93,3
2010	101,1	101,0
2011	101,6	101,6
2012	98,3	98,3
2013	101,1	101,2

*Forrás: KSH*

### 1.3.2. A forint/euró árfolyam alakulása

A forint euróhoz viszonyított árfolyamának 2013. évi átlaga 296,92 HUF/EUR volt, míg a havi átlag 292 és 304 között hullámzott. Az év eleji viszonylag erősebb szintről március végére éves mélypontjára gyengült, majd a május végéig erősödő tendenciát követett. Az újabb gyengülési hullám szeptember végén fordult meg és október végére 294 HUF/EUR közelébe erősödött, majd év végéig 300 HUF/EUR fölé gyengült. A 2013. december 31-i záróárfolyam 296,91 HUF/EUR, amely magasabb az előző év végi árfolyamnál (291,29 HUF/EUR).

1. ábra  
HUF/EUR havi átlagárfolyama 2013-ban



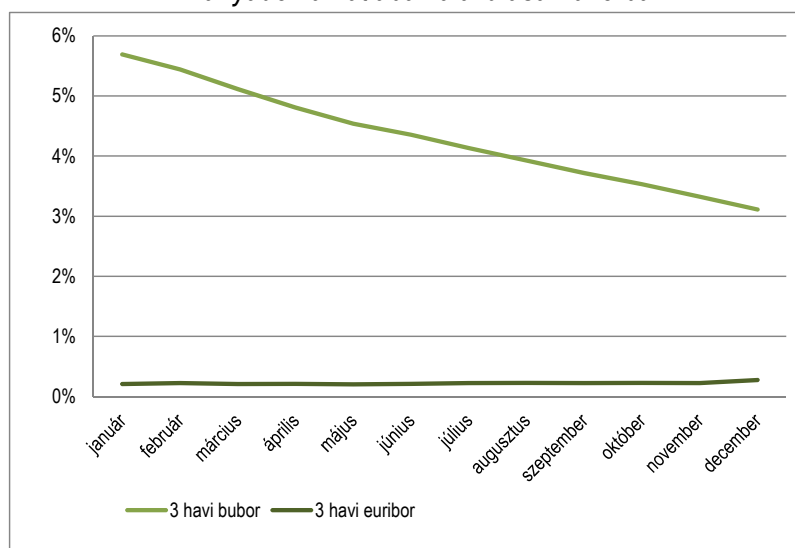
Forrás: MNB

### 1.3.3. A kamatkörnyezet alakulása

A 2013. évben az európai gazdasági térségben meghatározó euró kamatok tovább süllyedtek az EKB kamatcsökkentő lépéseinek hatására. A háromhavi EURIBOR éves átlagkamatlába 0,22% volt.

A hazai jegybank Monetáris Tanácsa folytatta 2012 augusztusában megkezdett kamatcsökkentő sorozatát és minden hónapban mérsékelte az alapkamatot, amelynek következtében annak mértéke 2013 végére 3%-ra esett. Az alapkamat csökkentés hatására a rövidtávú vállalati forint hitelkamatok is jelentős mértékben csökkentek, a háromhavi BUBOR éves átlaga 4,31% míg az év végi mértéke 2,99% volt.

2. ábra  
Az irányadó kamatlábak alakulása 2013-ban



Forrás: MMB, EKB

### 1.3.4. Energiahordozók és termékek jegyzésárai

A nyersolaj és termék jegyzésárai a 2013. évben viszonylag szűk sávban mozogtak. A szezonális piaci igények változásának követése jellemezte alapvetően az európai termék piacok működését.

Az európai árképzésben meghatározó Brent típusú kőolaj jegyzése az induló 111 USD/bbl szintről áprilisra ugyan 102 USD/bbl szintre csökkent a tengerentúli nyersolajkészletek rekord szintre emelkedése miatt, de a második félévben, az USA-ban jelentkező olajkészlet csökkenés és a líbiai kitermelésre ható ismételt zavargások áremelkedést hoztak szeptemberre 112 USD/bbl szintre, majd az év végére 111 USD/bbl áron zárt a jegyzés.

Az olajtermékek piacát az elmúlt évben sem zavarta rendkívüli történés (hurrikán vagy nagy finomító balesete, leállása), a termékjegyzések alap trendjükben a kőolaj ár változását követték. A dízel típusú üzemanyagok térnyerése folytatódott a motorbenzinekkal szemben, amelynek eredményeként a benzin jegyzésárai tovább csökkentek a gázolajhoz képest az év második felében. Az európai piacokon a gázolajok ára a 880-1010 USD/tonna, míg a benzin jegyzések a 930-1100 USD/tonna sávban mozogtak, a gázolajnál 951 USD/tonna és a benzinnél 956 USD/tonna év végi záróárat eredményezve.

3. ábra

FOB Rotterdam termékjegyzések és a Brent dtd kőolaj jegyzések alakulása 2013-ban



### 1.3.5. Hazai kőolajtermék fogyasztás alakulása

A hazai üzemanyag fogyasztás a múltban viszonylag nagy pontossággal tervezhető volt. Ez a stabilitás azonban a 2010. évben megtört és éves szinten akkor, közel 10%-os fogyasztáscsökkenés volt regisztrálható.

A motorbenzinek keresletében a 2010. évet követően folyamatosan csökkenő trend mutatkozott egészen 2012-ig. A remélt trendforduló 2013-ban következett be, amikor is a fogyasztás csökkenése megállt és az az előző év szintjén maradt.

A gázolaj piacon szintén csökkenő tendenciát figyelhettünk meg a 2010. évet követően, bár nagyságrendben kisebb visszaesés mutatkozott, mint a motorbenzinek esetében. A fordulat itt is 2013-ban jelentkezett, a fogyasztás 4,4%-os emelkedésével.

A kerozinfogyasztás tovább csökkent 2013-ban, de annak a tagdíj visszaigénylés miatt nincs hatása a Szövetség költségvetésére.

Az elmúlt évben tovább csökkent az energetikai típusú folyékony szénhidrogének felhasználása is, a fűtőolaj kategóriában az éves fogyasztás 33 ktonna volt.

3. táblázat  
A kőolajtermékek fogyasztásának alakulása 2010-2013 között

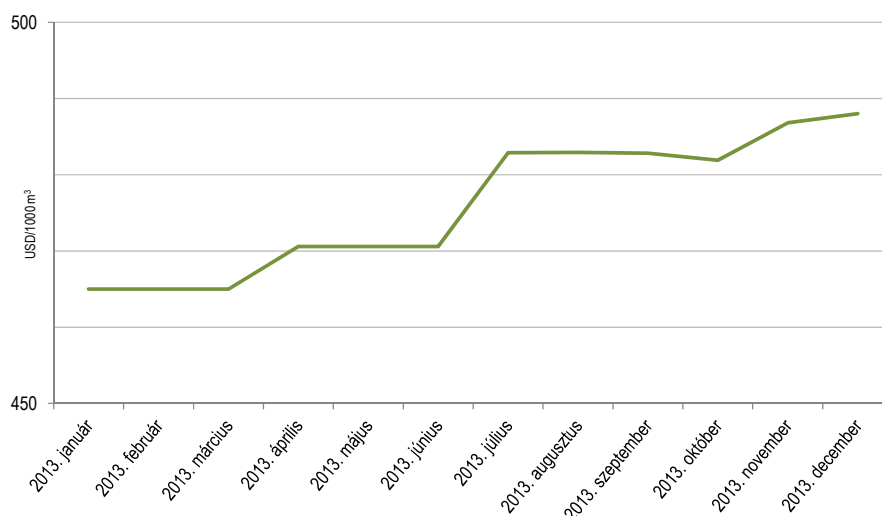
Mennyiségi egység: tonna

Termékcsoport	2010	2011	2012	2013	Változás (2013/2012) (%)
Benzinek	1 341 429	1 260 044	1 171 824	1 171 969	0,0%
Gázolajok	2 983 781	2 888 737	2 660 765	2 777 513	4,4%
<b>Üzemanyagok</b>	<b>4 325 210</b>	<b>4 148 781</b>	<b>3 832 589</b>	<b>3 949 481</b>	<b>3,0%</b>
Kerozin	230 554	225 803	169 617	163 954	-3,3%
Fűtőolajok	42 775	43 999	34 377	33 060	-3,8%

### 1.3.6. Hazai földgáz ár alakulása

A hazai földgáz nagykereskedelmi árat alapvetően meghatározó orosz eredetű földgáz import ára a mindenkor negyedévet megelőző kilenc hónap fűtőolaj és gázolaj jegyzésárak súlyozott átlagán alapul. 2012. év második felében és 2013-ban a viszonylag stabil kőolaj világpiaci ár éves szinten kiegyensúlyozott földgáz nagykereskedelmi árszintet eredményezett. Az amerikai palagáz okozta kínálat emelkedésével magyarázható spot piaci stagnálás eredményeként a földgáz kevert (60/40%) ára 2013-ban 465-488 USD/1000 m<sup>3</sup> sávban mozgott, amelyre az év végén kiteljesedő ukrán válság sem volt jelentősebb árfelhajtó hatással.

4. ábra  
A földgáz árának alakulása 2013-ban



### 1.3.7. Hazai földgáz fogyasztás alakulása

A rendszerirányítótól kapott adatok alapján a hazai éves földgázfogyasztás 2006 óta tartó csökkenő tendenciája figyelhető meg a 2010. év kivételével, amikor a szokatlanul hideg tavaszi időjárás miatt elhúzódó fűtési szezon következtében enyhe emelkedés mutatkozott. 2011-ben a meleg, hosszú ősznek köszönhetően a földgázfogyasztás visszaesett a 2009. évi szintre, majd 2013-ban ismét jelentősebb visszaesés következett be az erőművek termelésének csökkenése, az alacsony ipari felhasználás, valamint az évet jellemző enyhe időjárásból adódó lakossági fogyasztáscsökkenés miatt. Az éves 9,1 Mrd m<sup>3</sup>-es fogyasztás történelmi mélypontnak tekinthető.

4. táblázat

*A földgáz fogyasztás éves alakulása a rendszerirányító adatai alapján*

	2006	2007	2008	2009	2010	2011	2012	2013
PJ	467,0	442,0	437,0	375,0	401,3	375,2	342,3	309,6
Mrd m <sup>3</sup>	13,7	13,0	12,9	11,0	11,8	11,0	10,1	9,1



## 2. A készletezési kötelezettség teljesítése

### 2.1. A készletek mennyisége

#### 2.1.1. Folyékony szénhidrogének

2013. év végén a Kőolaj szekció bruttó (immobil készletekkel együtt számított) készletállománya 1 162,6 ktonna volt, amely a készletezési kötelezettség számításához szükséges kőolaj-egyenértékben (továbbiakban: ktoe) kifejezve 1 149,5 ktoe-nek felel meg. Az év eleji nyitó állományhoz képest 99,2 ktonnával csökkent a készlet, ami a kötelező készletszint feletti termék mennyiségek értékesítéséből (85,4 ktonna), valamint a Kt.-ban és az Alapszabályban rögzített termékfrissítés kapcsán kötött adásvételi szerződések 2012-ről 2013-ra áthúzódó teljesítéséből és a 2013. évi készletcseréből (13,8 ktonna) ered.

#### 5. táblázat

A Kőolaj szekció készleteinek alakulása 2013-ban (ktonna)

Készlet	Nyitó készlet* 2013.01.01.	Évközi változás a 2013. évi készletértékesítési ügyletek kapcsán (beszerzés-értékesítés egyenlege)	Évközi változás a 2012. évről áthúzódó és a 2013. évi készletcseré ügyletek kapcsán (beszerzés-értékesítés egyenlege)	Záró készlet* 2013.12.31.	Elszámolt készletváltozás (vesztés/többlet)
Kőolaj	563,6	-55,0	-17,2	491,1	-0,3
Benzin	213,7	0,0	11,9	225,5	-0,1
Gázolaj	459,4	-13,8	-8,5	437,5	0,4
ETO	25,1	-16,6	0,0	8,5	0,0
<b>Összesen</b>	<b>1 261,8</b>	<b>-85,4</b>	<b>-13,8</b>	<b>1 162,6</b>	<b>0,0</b>

\*lettár szerinti bruttó készletek

Az MSZKSZ készletezési kötelezettségét 2013 márciusától – a Kt. értelmében az európai uniós előírásoknak megfelelően – a 2012. évi nettó kőolaj és kőolajtermék import alapján kell meghatározni. Ennek kiszámításához a finomítói alapanyagok<sup>4</sup> készletváltozással kiigazított export-import egyenlegét korrigálni kell az éves hazai vegyipari benzin feldolgozási hozammal (vegyipari benzin kihozatal)<sup>5</sup> és az eredményhez hozzá kell adni a készletváltozással módosított nettó kőolajtermék-import<sup>6</sup> kőolaj-egyenértékben meghatározott (1,065-tel szorzott) mennyiségét.

Ezt követően az éves nettó import mennyiségét 365-tel osztva megkapjuk az átlagos egy napi nettó import mennyiségét, s ennek kilencvenszerese határozza meg a készletezési kötelezettséget.

<sup>4</sup> Finomítói alapanyagok: nyersolaj, földgáz-kondenzátumok (NGL), finomítói nyersanyagok, adalékok, oxigenátok, egyéb szénhidrogének.

<sup>5</sup> A vegyipari termelésből a finomításba visszajövő anyagárammal csökkentett hozam.

<sup>6</sup> Kőolajtermékek: finomítói gáz (nem cseppfolyósított), etán, cseppfolyós gáz (LPG), motorbenzin, repülőbenzin, benzin típusú sugárhajtómű-üzemanyag, kerozin típusú sugárhajtómű-üzemanyag, egyéb kerozin, motorikus gázolaj/dízelolaj, háztartási és egyéb tüzelőolaj, fűtőolaj – alacsony kéntartalmú (1%-nál alacsonyabb), fűtőolaj – magas kéntartalmú (1%-nál magasabb), lakkbenzin és más speciális benzin, kenőanyagok, bitumen, paraffinviaszok, petrolkocsz, egyéb finomítói termékek.

A 2013. évi készletezési kötelezettség meghatározáshoz szükséges nettó import számításhoz szükséges 2012. évi adatokat a 6. számú táblázat részletezi.

6. táblázat

A 2013. évi folyékony szénhidrogén készletezési kötelezettség számítása és teljesülése

Finomítói alapanyag		ktonna
a	Finomítói alapanyag import	5 773
b	Finomítói alapanyag export	13
c	Finomítói alapanyag készletváltozás	38
	a-b+c	5 798

Kőolajtermékek		ktonna
d	Kőolajtermék import	1 705
e	Kőolajtermék export	2 897
f	Kőolajtermék készletváltozás	-4
	d-e+f	-1 196

Vegyipari benzin kihozatal számítása		ktonna
h1	Vegyipari benzin termelés	1 005
h2	Vegyipari termelésből a finomításba visszajövő anyagáram	254
h3	Felhasznált finomítói alapanyagok	8 067
h	Vegyipari benzin kihozatal (%) $(h1-h2)/h3*100$	9,31
g	$1-h/100$	0,907

Nettó import		ktoe
	$(a-b+c)*g + (d-e+f)*1,065$	3 985
A	Átlagos napi nettó import	10,9
	<b>90 napnyi nettó import: A*90</b>	<b>981</b>

A 2012. évi nettó import 3 985 ktonna volt kőolaj-egyenértékben kifejezve, amely alapján a 90 napos készletezési kötelezettség összesen 981 ktoe volt. Az új készletszámítási módszertannal a magyar biztonsági készlet szint felértékelődött, a 2013. március végi készlet szokatlanul magas, 113 napi átlagos nettó importnak felelt meg.

Ennek következményeként az MSZKSZ – az Igazgatótanács döntésének megfelelően – értékesített 13,8 ktonna gázolajat és 55 ktonna kőolajat. Az erőművi tüzelőolaj készlet teljes felszámolására is kapott felhatalmazást az MSZKSZ, a termék piacról történő kivonása következtében. Az erőművi tüzelőolaj készletből 16,6 ktonna került értékesítésre 2013-ban, a fennmaradó mennyiség eladása 2014. január 31-ig valósult meg. A 90 nap feletti mennyiség alternatív hasznosítási lehetőségét vizsgálva az MSZKSZ a 2013. év harmadik negyedévére „ticket” szerződést kötött az olaszországi IES céggel 65 ktonna kőolajra.

A 2013. december 31-i zárókészlet mennyisége 105 napi nettó importnak felel meg.

	ktonna	ktoe
Kőolaj	491	424
Kőolajtermék	672	725
<b>Összesen</b>	<b>1 163</b>	<b>1 149</b>
<b>Készlet napok száma</b>	<b>105</b>	

### 2.1.2. Földgáz

Az MSZKSZ földgáz nyitó készlete 2013. év januárjában 819,7 millió m<sup>3</sup> volt. A Módosított rendeletnek megfelelően az MSZKSZ 6,8 millió GJ földgázt értékesítésére kötött szerződést a kijelölt földgázkereskedővel, az MVM Partner Zrt.-vel, amely mennyiségből 4,7 millió GJ földgáz fizikai átadás-átvétele valósult meg 2013-ban. A fennmaradó mennyiség teljesítési határideje 2014. július 1-je<sup>7</sup>.

#### 7. táblázat

*A földgáz szekció készleteinek alakulása 2013-ban*

Készlet	Nyitó készlet 2013.01.01.		Évközi változás		Záró készlet 2013.12.31.	
	Mm <sup>3</sup>	GJ	Mm <sup>3</sup>	GJ	Mm <sup>3</sup>	GJ
Földgáz	819,7	28 242 937,5	-137,0	-4 719 600,0	682,8	23 523 337,5

<sup>7</sup> 2014. első negyedévben további 1,06 millió GJ (31 millió m<sup>3</sup>) került átadásra az ügylet keretében

## 2.2. A készletek tárolása

A Szövetség 2013. december 31-én az alábbi tárolókban tárolta készleteit:

8. táblázat

*Kőolaj és kőolajtermék készletek  
bruttó leltár szerinti mennyisége telephelyenként (ktonna)*

Tároló	Telephely	Benzin	Gázolaj	ETO	Kőolaj
OPAL Tartálypark Zrt	Százhalombatta				260,9
	Tiszaújváros				134,2
	Celldömök	30,0	65,5		
	Vámosgyörk	29,2	66,5		
	Pétfürdő	14,4	50,3		
	Szajol	14,3			
	Komárom		14,1		
<b>OPAL Tartálypark Zrt. összesen</b>		<b>87,9</b>	<b>196,4</b>	<b>0,0</b>	<b>395,1</b>
MOL Nyrt.	Százhalombatta			5,3	45,7
	Tiszaújváros			3,2	50,3
<b>MOL Nyrt. összesen</b>		<b>0,0</b>	<b>0,0</b>	<b>8,5</b>	<b>96,0</b>
Terméktároló Zrt.	Tiszaújváros	88,7	94,9		
	Komárom	16,8	43,4		
	Százhalombatta				
	Szajol	32,1	94,5		
<b>Terméktároló Zrt. összesen</b>		<b>137,6</b>	<b>232,8</b>	<b>0,0</b>	<b>0,0</b>
<b>MÁD-OIL Kft. Összesen</b>		<b>0,0</b>	<b>8,3</b>	<b>0,0</b>	<b>0,0</b>
<b>Mindösszesen</b>		<b>225,5</b>	<b>437,5</b>	<b>8,5</b>	<b>491,1</b>

9. táblázat

*Földgáz készlet leltár szerinti mennyisége telephelyenként*

Tároló	Telephely	Mennyiség	
		Mm <sup>3</sup>	GJ
MMBF Zrt.	Szóreg I.	682,8	23 523 337,5

A tárolókat a MSZKSZ letéti, illetve kapacitás lekötési szerződések keretében veszi igénybe.

### 3. Üzemanyag jelölő és ellenőrző rendszer

A Kt. előírásai szerint a Szövetségnek 2014. július 1-től olyan jelölő és ellenőrző rendszert kell működtetnie, amely folyamatosan lehetővé teszi a szabad forgalomba bocsátott, behozott és felhasznált kőolajtermékek megfigyelését. A törvény meghatározza az üzemanyagok jelölésére vonatkozó főbb feltételrendszert, azonban a végrehajtáshoz szükséges részletszabályokat nem tartalmazza, annak megalkotására az energiapolitikáért felelős minisztert hatalmazza fel.

A Nemzeti Fejlesztési Minisztérium (továbbiakban: NFM) elkészítette „A kőolajtermékek ellenőrzéséhez és jelöléséhez szükséges rendszer működésének részletszabályairól, valamint az ellenőrző jelölő anyag jellemzőiről” szóló NFM rendelet tervezetét (Rendelet-tervezet), amelyet tárcaközi egyeztetés után a Nemzetgazdasági Minisztérium Notifikációs Központja 2013. augusztus 28-án kiküldött Brüsszelbe. A bejelentés véleményezési határideje 2013. november 29. volt, amely időpontig a Rendelet-tervezetet kihirdetni nem lehetett. A megadott határidőig az Európai Bizottság, Lengyelország és Ausztria részletes véleményt tett, ezért a notifikációs eljárás automatikusan meghosszabbodott Magyarország részletes véleményekre vonatkozó álláspontjának megküldéséig, majd az ezt értékelő európai bizottsági döntésig.

A Szövetség – a Kt.-ban előírt kötelezettségeinek eleget téve – az üzemanyag jelölő és ellenőrző rendszer bevezetésére 2013 tavaszán pályázatot írt ki. A pályázattal kapcsolatos procedúrát követően a Kt. 31. § f) pontja szerinti döntésre jogosult négy igazgatótanácsi tag írásban felhatalmazta a Szövetséget, hogy a pályázat nyertesével szerződést kössön, többek között azzal a kitételrel, hogy a szerződéskötés előfeltétele a Rendelet-tervezet kihirdetése.

Az MSZKSZ a felhatalmazás birtokában megkezdte a szerződést előkészítő egyeztetéseket a nyertes pályázóval és 2013. év végére e tárgyalások eredményeként kidolgozásra kerültek az aláírható szerződések. A Rendelet-tervezet kihirdetési időpontjának elhalasztása miatt az MSZKSZ csak később, a Rendelet kihirdetését követően fogja megkötni a szerződést a vállalkozóval, s így a jelölő és ellenőrző rendszer bevezetése érdekében szükséges beruházások sem kezdődhetnek meg a szerződés aláírásáig. A rendszer kiépítésének időigénye az előzetes információk szerint legalább fél év, ezért a Kt.-ban előírt 2014. július 1-jei bevezetési határidő módosításával kell számolni.

#### 4. A költségvetés teljesítése

A Szövetség költségvetése a tagi hozzájárulási bevétel kalkuláció pénzforgalmi szemlélete miatt speciális jellegű, eltér a gazdasági társaságok által alkalmazott üzleti terv modellektől. Az éves gazdálkodásról szóló beszámoló keretét ugyanakkor a számvitelről szóló 2000. évi C. törvény (Szt.) határozza meg. A törvény alapján készülő mérleg és eredmény-kimutatás struktúrája jelentősen eltér a MSZKSZ költségvetési tervének céljától, így a tagi hozzájárulási díj meghatározásánál szerepet játszó tételeken túl további, a Szövetség gazdálkodását teljes körűen felölelő tételeket is figyelembe vesz. Az értékelés bemutatja a költségvetési struktúrának megfelelő tételek teljesítését, ezzel összefüggésben az e struktúrán túli eseményeket is teljes körűen áttekinti, külön kitérve a Szövetség eszköz-, forrás- és vagyoni helyzetére.

##### 4.1. A költségvetési szerkezetű eredmény alakulása

A Szövetség 2013. évre szóló pénzügyi terve 2 624 millió HUF költségvetési eredményt tartalmazott. A tervezettet meghaladóan a költségvetési típusú eredmény tényleges összege 5 276 millió HUF lett.

10. táblázat  
A költségvetési szerkezetű eredmény alakulása (millió HUF)

	KŐOLAJ SZEKCIÓ			FÖLDGÁZ SZEKCIÓ			ÖSSZESEN		
	2013.		tény/ terv	2013.		tény/ terv	2013.		tény/ terv
	terv	tény		terv	tény		terv	tény	
Tagi hozzájárulási díj	14 528	15 871	109%	19 541	12 966	66%	34 069	28 837	85%
Késedelmi kamat	0	0	-	0	2	-	0	2	-
<b>BEVÉTELEK</b>	<b>14 528</b>	<b>15 871</b>	<b>109%</b>	<b>19 541</b>	<b>12 968</b>	<b>66%</b>	<b>34 069</b>	<b>28 839</b>	<b>85%</b>
Tárolási díjak	-11 183	-10 662	95%	-15 052	-15 113	100%	-26 235	-25 775	98%
Karbantartási díj	-140	-60	43%	0	0	-	-140	-60	43%
Ticket / kap.lekötés értékesítése	0	82	-	218	224	103%	218	306	140%
<b>NETTÓ TÁROLÁSI KÖLTSÉG</b>	<b>-11 323</b>	<b>-10 640</b>	<b>94%</b>	<b>-14 834</b>	<b>-14 889</b>	<b>100%</b>	<b>-26 157</b>	<b>-25 529</b>	<b>98%</b>
Fizetendő kamat, egyéb költség	-1 852	-1 183	64%	-2 259	-1 470	65%	-4 111	-2 653	65%
Akvizíciós hitelek törlesztése	-778	-779	100%	0	0	-	-778	-779	100%
Kapott osztalék	4 684	4 702	100%	825	830	101%	5 509	5 532	100%
Kapott kamat	103	295	287%	138	242	176%	241	537	223%
Tőketörlesztés	-4 684	0	-	-825	0	-	-5 509	0	-
<b>NETTÓ FINANSZÍROZÁSI KÖLTSÉG</b>	<b>-2 527</b>	<b>3 035</b>	<b>-</b>	<b>-2 121</b>	<b>-398</b>	<b>19%</b>	<b>-4 648</b>	<b>2 637</b>	<b>-</b>
<b>MSZKSZ MŰKÖDÉSI KÖLTSÉGEI</b>	<b>-320</b>	<b>-296</b>	<b>93%</b>	<b>-320</b>	<b>-296</b>	<b>93%</b>	<b>-640</b>	<b>-592</b>	<b>93%</b>
Jelölés, akvizíció jogi, szakértői költségei	-47	-20	43%	-92	-59	64%	-139	-79	57%
<b>KÖLTSÉGVETÉSI EREDMÉNY</b>	<b>310</b>	<b>7 950</b>	<b>-</b>	<b>2 174</b>	<b>-2 674</b>	<b>-</b>	<b>2 624</b>	<b>5 276</b>	<b>201%</b>



## 4.2. Tagi hozzájárulási díj bevétel

Az MSZKSZ Közgyűlése, illetve Igazgatótanácsa az alábbi táblázatban szereplő tagi hozzájárulási díjakat hagyta jóvá a 2013. évre:

11. táblázat  
Tagi hozzájárulás mértéke 2013. évben

Termék	Mennyiségi egység	2013.01.01-2013.12.31.	Kombinált Nomenklatúra szám
Benzin típusú üzemanyagok	Ft/1000 liter <sup>15</sup>	3 300	2710 1131, 1141, 1145, 1149, 1151, 1159, 1170
Kerozin	Ft/1000 liter <sup>15</sup>	3 052	2710 1921
Gázolaj	Ft/1000 liter <sup>15</sup>	3 205	2710 1941, 1945, 1949
Fűtőolajok	Ft/tonna	3 075	2710 1961, 1963, 1965, 1969
Földgáz	Ft/GJ	60,5	2711

A kőolaj szekcióban a tagi hozzájárulás bevételek 9%-kal (1 342 millió HUF) haladják meg a tervezett összeget, a kedvezőbben alakuló üzemanyag fogyasztásnak köszönhetően.

A földgáz szekcióban a tagi hozzájárulásból befolyó bevételek jóval alacsonyabbak a tervezettnél, amelynek elsődleges indoka, hogy a lakossági fogyasztás után befizetett tagi hozzájárulást a tagvállalatok visszaigényelhetik. A 2013. évi költségvetés tervezésekor még nem volt ismert ez a jogszabályi előírás, ezért a visszaigénylés miatt 6 039 millió HUF összegű bevételcsökkenéssel nem számolhattunk. Emellett a földgáz fogyasztás mértéke sem érte el a tervezett szintet, s az ebből adódó bevételkiesés 536 millió HUF volt. Összességében a földgáz szekcióban a tervezett 19 541 millió HUF összegű bevétel helyett csak 12 968 millió Ft folyt be mérlegzárásig, amelyből 2 millió HUF a késedelmesen teljesített tagi hozzájárulások után fizetett késedelmi kamat. A jelentős összegű bevételkiesés miatt a földgáz szekció költségvetése veszteséggel zárt.

A két szekció együttes bevétele 28 839 millió HUF, amely 15%-kal marad el a tervezett összegtől (34 069 millió HUF).

## 4.3. Tárolási kiadások és bevételek (nettó tárolási költség)

A nettó tárolási költség a kőolaj, kőolajtermék és a földgáz készletek tárolásáért havonta fizetett díjak, a készletkarbantartás költségei, valamint a földgáz tárolói kapacitások értékesítéséből származó bevételek egyenlege.

A kőolaj szekcióban a tárolási díjak 2013. évi összege 5%-kal alacsonyabban alakult, ugyanis a készletcserék és készletértékesítések (gázolaj, kőolaj) miatt a tárolási kapacitások kihasználtsága a tervezett alatt maradt, így kevesebb tárolási díjat kellett fizetni. Az alacsonyabb tárolási költségekhez hozzájárult az is, hogy az inflációs tényezők mérsékeltebbek voltak a tervezetthez képest, így az indexált díjtételek alatta maradtak a prognosztizáltaknak. A kőolaj és kőolajtermék készlet karbantartására (pl. minőség-ellenőrzés) 60 millió HUF összegű költséget számoltunk el, ami a tervezett érték 43%-a. A készletezési kötelezettségen felüli kőolajkészlet egy része „ticket” formájában került hasznosításra, amelyből származó 82 millió HUF összegű bevételnek köszönhetően a nettó tárolási költségek 6%-kal alacsonyabbak a tervezettnél.

A földgáz szekcióban a tervezettnél 61 millió HUF-tal magasabb tárolási kiadás indoka, hogy a költségvetési terv készítésekor ismert előzetes fogyasztói és termelői árindexekkel számított tárolási díj euróban meghatározott összege alacsonyabb volt, mint az indexek tényadatai alapján számolt tényleges tárolási költség. A másodlagos kapacitásértékesítésből befolyó euróban denominált bevétel a terv szerint alakult, a 6 millió HUF-tal magasabb forintösszeg a tervezettnél gyengébb forintárfolyamon történő átváltásból adódik. A nettó tárolási költség a két ellentétes hatás eredőjeként 55 millió HUF-tal magasabb a tervnél.

A két szekció összesített nettó tárolási költsége (25 529 millió HUF), ami a tervezetthez képest (26 157 millió HUF), 2%-kal alacsonyabb értéket jelent.

#### **4.4. A finanszírozási kiadások és bevételek (nettó finanszírozási költség)**

A nettó finanszírozási költség magába foglalja a fennálló hitelekre fordított kamatkiadásokat és a tőketörlesztés költségeit, valamint az osztalékból és a kapott kamatokból származó bevételeket.

A kamatkiadások összege lényegesen kisebb (2 653 millió HUF) az üzleti tervben vártnál (4 111 millió HUF) egyrészt a kedvezőbb kamatfeltételeknek köszönhetően, másrészt a 2013. évi fedezeti forward ügyletkötések miatt a tervezettnél kedvezőbben alakuló HUF/EUR átlagárfolyam eredményeként.

Az akvizíciós hitelek szerződés szerinti tőketörlesztésére fordított összege (779 millió HUF), ez az összeg az árfolyamhatás miatt 1 millió HUF értékkel magasabb a tervezettnél (778 millió HUF).

A pénzügyi bevételek összege a tervezettnél magasabb, mind az osztalékbevétel, mind a tervezett kamatbevételek miatt. A Terméktároló Zrt. a tervezettnél magasabb mérleg szerinti eredményt ért el, ezért magasabb osztalék került kifizetésre, az MMBF Zrt által fizetett osztalék forint értéke – a tervezettnél magasabb kifizetési árfolyam miatt – 5 millió HUF összeggel nagyobb a tervszámánál. Az OPAL Zrt. által fizetett osztalék mértéke (4 500 millió HUF) megegyezik a tervben szereplő összeggel.

Kamatbevételeként 537 millió HUF összeget számoltunk el, ami lényegesen meghaladja a tervezett értéket (241 millió HUF). A nagyobb kamatösszeg – az MSZKSZ feszes cash menedzsmentjének eredményeként – a számláinkon jelentkező átmeneti likviditástöbblet lekötéséből ered. Az elmúlt évben keletkezett likviditástöbblet két forrásból származott:

- A kőolajtermék készletek frissítése érdekében végrehajtott készletcserékből adódóan először a régi készletek értékesítésére került sor, s az értékesítésből befolyó bevétel átmeneti likviditástöbbletként jelentkezett – s így ez az összeg is lekötésre került – mindaddig, míg az új készletek megvásárlásakor az áru ellenértékét kiegyenlítettük.
- A földgáz értékesítésből származó bevételekből befolyt összegeket – a naptári negyedév végén történő előtörlesztésig – lekötött betétben helyeztük el.

A nettó finanszírozási költség (2 637 millió HUF) összességében lényegesen kedvezőbben alakult a költségvetési tervben előirányzott összegnél (-4 648 millió HUF), amelynek legfőbb indoka, hogy a leányvállalatoktól kapott osztalékot nem fordítottuk a hiteleink előtörlesztésére, azok a földgáz szekcióban a visszaigénylés miatt kieső tagi hozzájárulás bevételek pótlását szolgálták, a kőolaj szekcióban pedig költségvetés eredményét növelték.

#### 4.5. Működési költségek

A működési kiadások is alacsonyabbak a tervezetthez képest, amelynek fő indoka – a létszám növekedés ellenére elért – személyi költség megtakarítás, valamint az igénybevett szolgáltatásokra és a tárgyi eszközök beszerzésére kifizetett, tervezettnél kisebb pénzüsszegek. Az igénybe vett szolgáltatás soron csak az MSZKSZ működéséhez igénybe vett jogi és tanácsadói szolgáltatások díjait jelenítjük meg. Az egyéb ráfordítások összege a tervezett felett alakult, abból adódóan, hogy a Szövetség, a számviteli szabályoknak megfelelően – a Nafta Depo Kft. által indított peres ügyben, a 2014. január 16-án jogerőre emelkedett bírósági ítélet alapján kifizetett – 13,56 millió HUF összegű kártérítést számolt el a 2013. évre. Az egyéb költségekben mutatkozó növekedést (4 millió HUF), a pénzügyi tranzakciós díjak bevezetése miatt megnövekedett bankköltségek okozták. A 2013. évre a működési költségek összege 592 millió HUF, amely 7 %-kal alacsonyabb a tervezettnél (640 millió HUF).

12. táblázat

*A fontosabb költségtényezők alakulása (millió HUF)*

	2013	2013	2013
	terv	tény	tény/terv
Anyag – és anyagjellegű	12	8	67%
Személyi jellegű ráfordítások	455	427	94%
Igénybevett szolgáltatások	100	87	87%
Egyéb költségek	8	12	150%
Egyéb ráfordítások	40	47	118%
Tárgyi eszköz beszerzések	25	11	44%
<b>Összesen</b>	<b>640</b>	<b>592</b>	<b>93%</b>

Az üzemanyag jelöléssel és az MMBF akvizícióval kapcsolatos, utólag jóváhagyott költségkeretek nem szerepeltek az MSZKSZ 2013. évi költségvetésében, mivel annak készítésekor (2012 októberében) még nem voltak ismertek a feladatok, ezért nem lehetett számolni az ezekkel kapcsolatban felmerülő költségekkel.

Az MMBF akvizícióval kapcsolatban az Igazgatótanács első alkalommal a 2012. november 28-ai ülésén 30 millió HUF összegű tanácsadói költségkeretet hagyott jóvá, amelyet később a 9/2013. (V.14.) számú határozatával 100 millió HUF-ra emelt. A kőolajtermékek jelölésének és ellenőrzésének feladataival kapcsolatban igénybe vett jogi és tanácsadói szolgáltatások kiadásaira az Igazgatótanács 2013. január 16-ai ülésén 30 millió HUF keretet hagyott jóvá, amelyet 50 millió HUF-ra emelt a 10/2014. (V.14.) számú határozatával.

Mindkét költségkeretből egy kisebb összeg (MMBF akvizíció 8 millió HUF, üzemanyag jelölés 3 millió HUF) még a 2012. évet érintően került felhasználásra, nagyobb hányaduk azonban a 2013. évi költségvetést terheli. 2013-ban az MMBF Zrt. akvizíciója kapcsán 59 millió HUF, az üzemanyag jelöléshez kötődően 20 millió HUF került felhasználásra.

#### 4.6. Adózás előtti eredmény, tőketartalék

A költségvetési struktúrán kívül eső gazdasági események (készletértékesítések, tárgyi eszköz beszerzések, valamint egyéb, a költségvetés keretében nem tervezett, illetve pénzmozgással nem járó események) figyelembe vétele nyomán kerül meghatározásra az adózás előtti eredmény. Tekintettel arra, hogy az MSZKSZ nem alanya a társasági adónak, ennek értéke azonos az adózott eredménnyel.

A 2013. évi adózás előtti eredmény esetében az előzőekben említett korrekciós tételek 44 972 millió HUF összegű nyereséget mutatnak. Ennek eredőjeként a Szövetség 2013. évi eredménye, amely a tőketartalékot növeli, 50 247 millió HUF.

#### 13. táblázat

2013. évi Adózás előtti eredmény/tőketartalék alakulása (millió HUF)

<b>Költségvetési struktúra szerinti eredmény</b>	<b>5 276</b>
Készletértékesítések, készletcsere eredménye	45 618
<i>ebből: Kőolaj</i>	
<i>bevétel</i>	54 109
<i>költség</i>	22 112
<i>eredmény</i>	31 997
<i>Gázolaj</i>	
<i>bevétel</i>	52 784
<i>költség</i>	42 109
<i>eredmény</i>	10 675
<i>Benzin</i>	
<i>bevétel</i>	9 979
<i>költség</i>	7 619
<i>eredmény</i>	2 360
<i>ETO</i>	
<i>bevétel</i>	1 726
<i>költség</i>	1 140
<i>eredmény</i>	586
<i>Földgáz</i>	
<i>bevétel</i>	8 958
<i>költség</i>	8 958
<i>eredmény</i>	0
Devizahitelek, devizakészlet árfolyamváltozása	-1 505
Akviziós hitelek törlesztése	779
Hiteltőke törlesztés (költségvetési eredmény tartalékából)	0
Tárgyi eszköz beszerzés eredmény korrekció	13
Céltartalék megszüntetése	47
Norma szerinti veszteség	41
Amortizáció	-21
<b>Korrekciós tételek összesen</b>	<b>44 972</b>
<b>Mérleg szerinti eredmény / tőketartalék</b>	<b>50 247</b>

#### **4.6.1. Készletértékesítések és készletcserék**

A kőolajtermék készletcsere (értékesítés és vásárlás) és a készletezési kötelezettségen felüli többletkészlet értékesítés számviteli eredménye 46 618 millió HUF. A Szövetség 2013-ban nagy volumenű készletcserét hajtott végre, összesen 30 ktonna motorbenzin, 194 ktonna motorikus gázolaj és 131 ktonna kőolaj frissítése valósult meg. Ezen túlmenően a készletezési kötelezettségen felüli többletkészletből 55 ktonna kőolaj, 13,8 ktonna gázolaj és 16,6 ktonna erőművi tüzelőolaj értékesítésre került az Igazgatótanács 6/2013. (V.14.) számú határozatának megfelelően, valamint a Módosított rendelet előírásainak megfelelően 137 millió m<sup>3</sup> földgázkészletet is eladtunk. A kiugróan magas számviteli eredmény a készletcserék és értékesítések jelentős nagyságrendjével indokolható, ugyanis a készletcserék és értékesítések számviteli elszámolása során az értékesített készletek eladási ára bevételként jelentkezik, a költségoldalán pedig az értékesített készletek elszámoló áras nyilvántartási értéke jelenik meg. A kettő különbözete pedig számviteli szempontból eredmény, ezért növelő tételként kell figyelembe venni.

#### **4.6.2. Deviza hitelek árfolyamnyeresége (vesztesége)**

Az év közben (refinanszírozáskor) elszámolt és az év végi fordulónapi árfolyamra történő átértékeléskor könyvelt árfolyam különbségét összességében 2013-ban 1 505 millió HUF árfolyamvesztéséget jelent.

#### **4.6.3. Hiteltörlesztés**

Az IPR Vámosgyörk Zrt. és a PTT Kft. akvizíciójára 2006-ban felvett hitelek közül a 2013. év során összesen 779 millió HUF összegű tőketörlesztést hajtottunk végre.

A törlesztés a finanszírozás költségei között került figyelembe vételre, mivel tényleges készpénzkiadást jelent. Számvitelileg viszont a hiteltörlesztés nem költség, hanem a mérlegben kötelezettség csökkenést jelent.

#### **4.6.4. Tárgyi eszköz beszerzés**

A tárgyi eszközök beszerzése készpénzkiadást, értékesítésük készpénzbevételt jelent. A beszerzések számviteli szempontból nem minősülnek költségnek, a költségként történő figyelembe vétel az amortizáción keresztül történik, így a mérleg szerinti eredményt a tárgyi eszköz beszerzésre fordított összeggel korrigálni kell.

#### **4.6.5. Céltartalék képzés**

A Kiegészítő mellékletben részletezett peres ügy kapcsán a bírósági ítélet 2014. január 16-án jogerőre emelkedett, így a 47 millió HUF céltartalékot feloldottuk.

#### 4.6.6. Norma szerinti veszteségek elszámolása

A Szövetség által tároltatott jövedéki termékek általános veszteségnormáit a 43/1997. (XII.30.) számú PM rendelet szabályozza. Az MSZKSZ és a tároló társaságok közötti letéti szerződésekben alkalmazott és a jövedéki szabályozásban szereplő normákat az alábbi táblázatban hasonlítjuk össze:

14. táblázat  
Veszteségnormák

Termékkategória		Tárolás föld feletti tartályokban				Manipuláció <sup>2</sup>
		Merevtetés		Úszótetés		
		télen	nyáron	télen	nyáron	
1. Benzinek	PM rendelet (%/hó) <sup>1</sup>	0,10	0,20	0,05	0,10	3,00
	MSZKSZ (%/év)	0,215				0,30
2. Gázolaj, kerozin	PM rendelet (%/hó) <sup>1</sup>	0,03	0,08	0,015	0,04	2,00
	MSZKSZ (%/év)	0,15				0,30
3. Fűtőolajok	PM rendelet (%/hó) <sup>1</sup>	0,03	0,08	0,015	0,04	2,00
	MSZKSZ (%/év)	0,15				0,30

**Megjegyzések:**

<sup>1</sup> a jövedéki termékek veszteségnormáiról szóló 43/1997. (XII.30.) PM rendelet

<sup>2</sup> A PM rendelet szerint % /hó értendő, míg az MSZKSZ által megengedett veszteség egy eseményre (töltés, lefejtés, homogenizálás, stb.) vonatkozik

A kőolaj és kőolajtermék készletek tárolása, mozgatása során keletkező veszteségek/többletek a Szövetség vagyonát csökkentik/növelik. Az év végi készlet leltárak alapján, a 2013. évben alkalmazott elszámoló árakkal kalkulált többlet 41 millió HUF, amely összeg a számviteli eredményt növeli.

#### 4.6.7. Amortizáció

Az amortizáció számvitelileg költség, de mivel készpénzkiadást nem jelent, a költségvetési struktúrának nem eleme. A 2013. évre 21 millió HUF amortizációt számoltunk el.



## 5. A Szövetség 2013. évi mérlege, pénzügyi helyzete

### 5.1. A Szövetség 2013. évi mérlege

A mérleg eszköz- és forrásoldalának év végi értéke 276 058 millió HUF. A befektetett eszközök értéke 27 868 millió HUF, amely zömmel a különböző társaságokban lévő MSZKSZ részesedések nettó értéke.

A forgóeszközök értéke 244 323 millió HUF, melyből a készletek nyilvántartási értéke 223 917 millió HUF. A követelések értéke 8 558 millió HUF, a pénzeszközöké pedig 11 848 millió HUF volt.

A Szövetség forrásain belül a saját források értéke 190 896 millió HUF, amely az előző évek nyereségéből és a 2013. évben kimutatott számviteli eredményből tevődik össze.

A kötelezettségek értéke 85 087 millió HUF. Ezen belül 47 379 millió HUF rövidlejáratú kötelezettség, amelynek túlnyomó része (45 520 millió HUF) a rövidlejáratú hitelek összege és a hosszúlejáratú hitelek éven belül esedékes része. A szállítói állomány 115 millió HUF volt, a kapcsolt vállalkozásokkal szembeni kötelezettség 1 064 millió HUF, mely teljes egészében szállítói kötelezettség.

A passzív időbeli elhatárolás értéke 75 millió HUF, mely összeg legnagyobb részét a kapacitás lekötési díjbevételek 2014-re vonatkozó hányada teszi ki.

A Szövetség 2013. évi mérlegét és eredmény kimutatását a beszámoló tartalmazza.

### 5.2. A Szövetség pénzügyi helyzete, likviditása

A mérleg adataiból és az azt elemző Kiegészítő mellékletekből megállapítható, hogy a Szövetség pénzügyi helyzete összességében és az egyes lejáratú időhorizontokon vizsgálva stabil. A készletek értékesítéséből származó bevételek átmeneti befektetése (betétben történő elhelyezése), valamint a feszebb gazdálkodás eredményeképpen lehetőség nyílt a likviditás jelentősebb javítására, anélkül, hogy ez bármilyen módon terhelte volna a Szövetség tagjait.

A készletek december 31-i elszámoló áron számított (nyilvántartási) értéke, mintegy 223 917 millió HUF. A készleteket ténylegesen 279 millió EUR (82 838 millió HUF)<sup>8</sup> tőkeösszegű hitelállomány finanszírozza. E készletek december 31-ei piaci értéke 314 247 millió HUF volt.

---

<sup>8</sup> 2013. december 31-i MNB árfolyamon számolva

15. táblázat

Az MSZKSZ hitelállományának alakulása 2013. december 31-én

Forint hitelek (mHUF)	Átlagmargin	Hitelkeret	Igénybevétel
Akvizíció	BUBOR+25 bp	200,00	200,00
<b>(A) Összesen</b>		<b>200,00</b>	<b>200,00</b>
			HUF/EUR= 296,91
Deviza hitelek (mEUR)	Átlagmargin	Hitelkeret	Igénybevétel
Készletfinanszírozó	EURIBOR+208 bp	279,00	279,00
Akvizíció	EURIBOR+ 25 bp	0,64	0,64
<b>EUR Összesen</b>		<b>279,64</b>	<b>279,64</b>
<b>(B) HUF-ban összesen</b>		<b>83 027,02</b>	<b>83 027,02</b>
<b>HUF-ban mindösszesen (A)+(B)</b>		<b>83 227,02</b>	<b>83 227,02</b>

A Szövetség pénzügyi helyzetének az elmúlt négy évben történt változásait jól szemlélteti néhány mutató:

16. táblázat

Az MSZKSZ pénzügyi helyzetének főbb mutatói

	2010	2011	2012	2013	2013/2012
<b>Saját tőke aránya</b>					
<u>Saját tőke</u> %	41,62	42,36	57,55	69,15	120,16
<u>Összes forrás</u>					
<b>Likviditási mutató</b>					
<u>Pénzeszközök+követelések</u> %	20,10	61,11	35,02	43,07	1,23
<u>Rövid lejáratú kötelezettségek</u>					
<b>Eladósodottság mértéke</b>					
<u>Kötelezettségek+passzív elhatárolás</u>	1,40	1,36	0,74	0,45	0,61
<u>Saját tőke</u>					

## 6. A MSZKSZ érdekeltségű vállalkozások 2013. évi gazdálkodása

### 6.1. A MSZKSZ részesedésével működő vállalkozások

A Szövetség részesedései az alábbi táblázat szerint alakulnak.

17. táblázat

Az MSZKSZ résztulajdonában lévő vállalkozások (2013. december 31.)

Társaság neve	MSZKSZ tulajdoni hányad (%)	Befektetés értéke (millió HUF)
OPAL Tartálypark Zrt.	100,0	13 552
ÁMEI Zrt.	63,6	140
MMBF Földgáztároló Zrt.	48,9	12 761
Terméktároló Zrt.	25,9	420
Petrotár Kft.	20,0	40
Összesen		<b>26 913</b>

A Szövetség számára a tároló társaságokban történt befektetései révén egyrészt lehetőség nyílik a társaságok irányításában való részvételre, szakmai kontrollra, másrészt hosszú távon stabil, kiemelkedő jövedelmezőségű és osztalékot fizető társaságok résztulajdonosává válva, közvetve aktív szereplője a tároló-piacnak. Az MSZKSZ résztulajdonú társaságok főbb jellemzői a következőkben kerülnek bemutatásra.

#### 6.1.1. Tároló társaságok

##### **OPAL Tartálypark Zrt.**

A társaság jegyzett tőkéje 4 milliárd HUF. Az MSZKSZ részesedése 100%. A társaság jelen formájában – a Kőolaj Tároló Zrt. az IPR Vámosgyörk Zrt. és a Péti Terminál Tároló Kft. beolvadásával – 2007. december 1. óta működik. A társaság összesen 480 ezer m<sup>3</sup> kőolaj és 340 ezer m<sup>3</sup> üzemanyag tárolására alkalmas tartálykapacitással rendelkezik öt telephelyen.

##### **MMBF Biztonsági Földgáztároló Zrt.**

A társaságot a Szövetség 2006-ban 1 milliárd HUF alaptőkével alapította azzal a céllal, hogy az Fbkt.-ből a Szövetségre háruló kötelezettségek teljesítését, mint projekt- illetve később tároló társaság tegye lehetővé.

A társaság többségi tulajdonának (62%) 2007-ben MOL Nyrt. részére történő értékesítését követően, két lépésben került sor tőkeemelésre. A 2012. decemberi állapot szerint az MSZKSZ tulajdoni hányada 27,54% volt.

A MOL Nyrt. mint eladó, valamint az MFB Zrt. és az MSZKSZ mint vevők között létrejött részvény adásvételi szerződés alapján 2013. december 30-ai hatállyal a társaság többségi tulajdonosa (51%) az MFB Zrt. lett, egyúttal az MSZKSZ a tulajdoni hányadát 49 %-ra emelte.

A tároló készültségi szintje 2009. december 15-én érte el a letéti szerződésnek megfelelő állapotot és ezzel közel egyidejűleg befejeződött az 1 200 millió m<sup>3</sup> földgáz betárolása is. Az azóta eltelt időszakban, azaz 2013 végéig nem került sor biztonsági készlet felszabadítására, viszont a Módosított rendelet értelmében sor került készletértékesítésre, amely eredményeképpen az MSZKSZ tulajdonában lévő biztonsági készlet mértéke 682,8 millió m<sup>3</sup>-re csökkent.

### ***Terméktároló Zrt.***

A MOL Nyrt. és a MSZKSZ által alapított Társaság 1 620 millió HUF alaptőkével működik, amelyben a MSZKSZ részesedése 25,9 %, azaz 420 millió HUF. Az alapítást követően 330 ezer m<sup>3</sup> tárolótér létesült Tiszaújvárosban és Szajolban. Az MSZKSZ a társasággal kötött letéti szerződés szerinti maximum 490 ezer m<sup>3</sup> kapacitást használ a MOL Nyrt.-től bérelt tartálykapacitásokat is figyelembe véve.

### ***Petrotár Kft.***

A Petrodyne-Pét Kft., a MSZKSZ és az Extercom Kft. által létrehozott Petrotár Kft. megalakulásakor 800 millió HUF alapító tőkével rendelkezett, amelyből az MSZKSZ részesedése 30%, azaz 240 millió HUF volt. Többszöri tulajdonosváltások után jelenleg a társaságban az MSZKSZ és a Petrotár Invest Tanácsadó Kft. a tulajdonos.

A Petrotár Kft. ma 43 ezer m<sup>3</sup> tárolókapacitással rendelkezik és csekély mennyiségben kereskedelmi tárolási tevékenységet végez. A társaság 2008-ban 100 millió HUF értékű tőkeemelést hajtott végre, amelyben az MSZKSZ nem vett részt, ezáltal a Szövetség tulajdoni hányada 20%-ra csökkent. A társaság 2009-ben szétválással létrehozta a Petrotár Projekt Kft-t., amely azonban tevékenységet nem végzett, ezért a társaság elhatározta végelszámolással való megszüntetését. A Petrotár Projekt Kft. 2012. szeptember 30-ai dátummal szűnt meg. A megszűnéssel az MSZKSZ által befektetett tőkeösszeg a Petrotár Kft-ben nem változott.

A társaság és az OPAL Tartálypark Zrt. – megszüntetve a közöttük fennálló szolgáltatási és üzemeltetési szerződést – 2011. december 30-án kapacitás lekötési és üzemeltetési szerződést kötött egymással az OPAL Tartálypark Zrt. pétfürdői telepéhez kapcsolódó ki- és betárolási feladatok elvégzésre. Ennek megfelelően a társaság az OPAL Tartálypark Zrt. pétfürdői telepén már nem lát el üzemeltetési feladatokat. Jelenleg a társaság fő tevékenysége keretében az OPAL Tartálypark Zrt. részére biztosítja a vasúti töltőt, valamint emellett nem jelentős kereskedelmi tárolást végez.

### ***6.1.2. ÁMEI Zrt.***

Az ÁMEI Zrt. az ásványolaj termékek minőségvizsgálatára szakosodott intézet. A társaság alaptőkéje 2009-ben az OPAL Zrt. 70 millió HUF pénzbeli befektetése révén 220 millió HUF-ra emelkedett. Az új befektető 31,8% tulajdoni hányaddal rendelkezik, az MSZKSZ részesedése 63,6%-ra, a Magyar Ásványolaj Szövetség 4,6%-ra csökkent.

Az ÁMEI Zrt. esetében a befektetés elsősorban stratégiai jellegű, hiszen az MSZKSZ meghatározó többségi tulajdona révén az ÁMEI Zrt. független státusza biztosított, így transzparens módon tevékenykedő, akkreditált minőségellenőrző szervezetként működhet.

## **6.2. A társaságok 2013. évi gazdálkodása, pénzügyi helyzete**

A tároló társaságok 2013. évi teljesítményéről rendelkezésre álló adatok és információk alapján rögzíthető, hogy a vállalkozások szerződéses kötelezettségeiknek eleget tettek. A felvett hitelek terheinek fizetése folyamatos, pénzügyi helyzetük megfelelő.

A vállalkozások 2013. évi gazdálkodása az előzetes terveknek megfelelően alakult. A cash flow alakulása is megfelelt a terveknek és a hitelezők elvárásainak. A társaságok eredményének, illetve saját tőkéjének alakulását a Kiegészítő Melléklet tartalmazza.

Az ÁMEI Zrt. 2013. évben gyakorlatilag változatlan piaci feltételek között működött. Az import további stagnálása, a gazdasági válság kirobbanása óta fennálló forgalomcsökkenés, a vizsgálatokra és a tanúsításra szánt kereteket is korlátozta az olajpiaci megbízók esetében. A kis összegű (2 millió HUF alatti) eseti szerződések száma az elmúlt évben is jelentősnek volt mondható, melyek eredményeként az éves árbevétel tovább emelkedett és több mint 6 millió HUF-tal haladta meg a 2012. évi adatot. A növekvő árbevétel mellett a költségek és ráfordítások is emelkedtek az említett eseti megbízások területén. A 2013-as üzleti év végül mintegy 17 millió HUF adózott eredménnyel zárult.

## 7. A Szövetség 2013. évi ellenőrzési tevékenysége

Az MSZKSZ ellenőrzési tevékenysége az alábbi két fő területet foglalja magában:

- a Szövetség tevékenységének alapvető bevételi forrását biztosító tagi hozzájárulás teljesítésének ellenőrzése abból a szempontból, hogy annak meghatározása és fizetése megfelel-e a Kt. és az Fbkt., valamint az Alapszabály előírásainak.
- a Szövetséggel szerződéses kapcsolatban lévő tároló társaságoknál és azok telephelyein folytatott ellenőrzések a tárolási szerződésekben rögzített feltételek teljesítésére, a Szövetség tulajdonában lévő biztonsági készletek mennyiségének és minőségének megőrzésére, a megőrzést biztosító széleskörű műszaki, biztonságtechnikai, környezetvédelmi tárolás feltételeinek megteremtésére és fenntartására terjednek ki.

### 7.1. Tagi hozzájárulás fizetés teljesítésének ellenőrzése

#### 7.1.1. Kőolaj szekció

2013-ban a tagdíjköteles behozott, szabad forgalomba helyezett, illetve felhasznált energetikai kőolajtermékek mennyisége – az MSZKSZ nyilvántartása szerint – 4 143,75 ktonna, míg a Nemzeti Adó- és Vámhivatal (a továbbiakban: NAV) által megküldött adatok alapján 4 135,84 ktonna volt. A két nyilvántartás közötti eltérést (0,19%) a liter és a tonna közötti átváltás eltérő módszertana és a váltószámoknál alkalmazott kerekítés indokolja.

2013-ban a tagvállalatok 166,31 ktonna kőolajtermék után igényeltek vissza összesen 635 millió HUF tagi hozzájárulást. A visszaigénylések döntő hányada a nemzetközi forgalomban közlekedő légi járművek üzemeltetését biztosító kőolajtermékek után történt, kisebb hányada a Magyar Honvédség által felhasznált repülőgép üzemanyag, illetve nem energetikai célú felhasználás.

#### 7.1.2. Földgáz szekció

A földgáz szekció tagjai a végső felhasználók számára értékesített és a külföldről saját felhasználásra behozott földgáz hőmennyisége után kötelesek tagi hozzájárulást fizetni. Az MSZKSZ nyilvántartása a tagok által havonta tett nyilatkozatokban közölt értékesítési, illetve behozatali adatokon alapul, a tagok ennek megfelelően teljesítik az esedékes befizetéseiket. Az adatokat havonta egyeztetjük a rendszerirányítótól kapott adatokkal.

Az MSZKSZ nyilvántartása szerint az Fbkt. hatálya alá tartozó, tagi hozzájárulás fizetési kötelezettség alá eső földgázfogyasztás 2013-ban 311 PJ (9,15 Mrd m<sup>3</sup>) volt, míg a rendszerirányítótól kapott adatok alapján az ország földgázfogyasztása 309,6 PJ (9,1 Mrd m<sup>3</sup>) volt. Az adatok közötti 0,52%-os különbség indoka a két adatbázis vonatkozási időszakában jelentkező eltérés: a rendszerirányító adatbázisa a hó végi jegyzőkönyvek fizikai földgáz-vételezési időpontján, míg az MSZKSZ nyilvántartása a fogyasztók/felhasználók részére értékesített földgáz mennyiségére kiállított számlák esedékességi időpontján alapul.

A földgáz szekció tagjai által a 2013. évi 311 PJ (9,15 Mrd m<sup>3</sup>) földgázfogyasztás után, a lakosság részére értékesített hőmennyiség után befizetett, fenti jogszabályokban foglaltak szerint visszaigényelt és a Szövetség által visszautalt összegek levonása után fennmaradt (nettó) 12 966 millió HUF tagi hozzájárulást fizettek az MSZKSZ számára, amely 6 575 millió HUF összeggel (34%) marad el a



tervezettől (19 541 millió HUF) elsősorban a visszaigényelt tagi hozzájárulás, valamint a fogyasztás csökkenése miatt.

A gázfelhasználás visszaesése alapvetően az erőművi fogyasztás csökkenésével magyarázható, amihez hozzájárul a stagnáló ipar általános kereslet visszaesése, valamint az évre jellemző enyhe időjárásból adódó lakossági fogyasztáscsökkenés.

### **7.1.3.A tagi hozzájárulás fizetés hatékonyabb ellenőrzése érdekében tett intézkedések**

Az MSZKSZ és a NAV között 2011. november 9-én aláírt Együttműködési Megállapodás 4. számú melléklete lehetővé tette a két szervezet közös munkája során kialakított Tagnyilvántartó Informatikai Rendszer (továbbiakban: TIR rendszer) fejlesztésének folytatását 2013-ban. Ezzel lehetőség nyílt az MSZKSZ tagjai által küldött adatok nyilvántartásával, valamint az ellenőrzéssel kapcsolatos feladatok magasabb szintű támogatásának kialakítására a TIR rendszerben.

2013-ban megtörtént a TIR Portál üzembe helyezése, mely lehetővé teszi a tagvállalatok által küldött nyilatkozatok elektronikus formában történő fogadását és az elektronikus válaszadást. Tesztelés alatt áll a NAV-MSZKSZ közti elektronikus aláírással és időbélyeggel ellátott, titkosított üzenetváltáson keresztül bonyolított automatikus záradékolás, illetve a NAV törvényi előírás szerinti adatközlésének elektronikus úton történő teljesítésének bevezetése. Ezen feldolgozás alapozza meg a tagvállalatok irányába a 2014-ben fejlesztésre kerülő magasabb biztonságot, egyértelmű azonosítást, hitelesség tényét biztosító elektronikus aláírás bevezetését.

A TIR rendszerben bevezetésre került – az Alapszabály 18.5. pontjának felhatalmazása alapján – a tagvállalatok visszaigénylését alátámasztó részletes adatszolgáltatások feltöltésének lehetősége, tételes összevetése és ellenőrzése, az esetleges eltérések feltárására. A visszaigénylésben érintett tagvállalatok az adatközlési kötelezettségüket rendben teljesítik, az informatikai rendszer által jelzett eltéréseket javítják.

Az Kt. 40. § (6) bekezdése lehetővé tette az újonnan létrejövő és a tagi hozzájárulás fizetés szempontjából magasabb kockázati kitettségű tagvállalatoktól vagyoni biztosíték nyújtásának előírását, melyre a 2013-as év folyamán nem került sor. A vagyoni biztosíték nyújtásának részletei a Szövetség Alapszabályában rögzítésre kerültek. A Szövetség kockázatalapú ellenőrzési rendszerének alkalmazásával, a tagvállalatok helyszíni ellenőrzéseit a tagi hozzájárulás fizetési kockázatának figyelembe vételével végeztük. Az alacsonyabb kockázatú tagvállalatokat évente egy alkalommal, a magasabb kockázati kitettségű tagokat ennél gyakrabban ellenőriztük. A kockázati besorolás elkészítése során objektív szempontok alapján mérlegeltük a rendelkezésre álló, tagi hozzájárulás fizetés szempontjából fontos információkat, adatokat, valamint figyelembe vettük a kapcsolattartás és a helyszíni ellenőrzések során szerzett tapasztalatokat.

### **7.1.4.Kapcsolattartás az ellenőrzést támogató szervezetekkel**

A Szövetség a Kt. 40/A. §-ának és a közösségi vámjog végrehajtásáról szóló 2003. évi CXXVI. törvény 16. § (6) bekezdés n) pontjának felhatalmazása alapján kapcsolatot tart a NAV-val. 2013-ban a két szervezet a közösen kidolgozott és elfogadott együttműködési megállapodásban meghatározott feladatok megvalósítása érdekében, és a Kt. 38. § (6) bekezdésében előírt záradékoltatási elvárások figyelembe vételével eredményesen dolgozott együtt. Az MSZKSZ TIR rendszerének továbbfejlesztése érdekében folyamatosan zajlottak a NAV Informatikai Intézetével közösen az informatikai fejlesztések.

A Földgáz szekció tagvállalatainak ellenőrzése során jelentős segítséget nyújtott – az Alapszabály 17/A. 8.3. pontjának felhatalmazása alapján – a nagynyomású földgázszállító rendszer üzemeltetőjével, a rendszerirányítóval megvalósult együttműködés. Ennek keretében rendszeres, havi adatszolgáltatáson keresztül az MSZKSZ a földgázszállítási adatok tekintetében megfelelő információk birtokába juthatott.

## **7.2. Tároló társaságok és tároló telepek ellenőrzése**

A MSZKSZ ellenőrzési tevékenységének másik fontos területe a biztonsági készleteknek és a tárolás feltételeinek a tároló társaságokkal kötött tárolási szerződésekben előírtak, valamint a vonatkozó törvényekben és az Alapszabályban foglaltak megfelelő teljesítése.

2013-ban célvizsgálat keretében minden telephelyen ellenőriztük, hogy a válsághelyzet esetében igénybe vehető kitérési kapacitások megfelelnek-e a tároló társaságok által jelentett adatoknak, illetve rendelkezésre állnak-e a kőolaj és kőolajtermékek kitéréséhez szükséges eszközök, berendezések. A vizsgálat tapasztalatait ellenőrzési jegyzőkönyvben rögzítettük. A szokásos éves helyszíni ellenőrzések keretében a telephelyeken a telephely működési feltételeinek meglétét, engedélyeit, a készleteket tároló tartályok engedélyeit, valamint a készletek mennyiségét és minőségét ellenőriztük.

A készletek mennyiségi ellenőrzésében jelentős támogatást nyújt a 2011. május 1. óta éles üzemmódban működő készletnyilvántartó informatikai rendszer, amelyből különböző paraméterek szerinti idősoros lekérdezések készíthetők a készletállomány alakulásának elemzéséhez, a készletmozgások nyomon követéséhez. Az informatikai rendszer a tároló társaságok nyilvántartó rendszereiből napi gyakorisággal, automatikusan veszi át az MSZKSZ tulajdonában álló kőolaj és kőolajtermék készletek napi tartálmérési adatait és nyilvántartja a letéti szerződések legfontosabb paramétereit.

## 8. Szövetség szervezete

A Szövetség munkaszervezete a mérlegkészítés időpontjában 14 főből áll, ebből 13 fő teljes munkaidőben foglalkoztatott munkatárs, 1 fő GYED állományban van. A statisztikai átlaglétszám 2013-ban 14 fő volt. Az elmúlt évben új ellenőrzési és informatikai vezetővel és informatikai munkatárssal bővült a létszám, valamint a készletezési és kereskedelmi vezető személyében történt változás.

## 9. Környezetvédelem

A Szövetségnek a vonatkozó jogszabályok értelmében nincs olyan környezetvédelmi kötelezettségből adódó feladata, amely céltartalék képzését indokolná. Továbbá a Szövetség tulajdonában nincs veszélyes hulladék, illetve káros anyag, a környezet védelmét közvetlenül szolgáló tárgyi eszközzel nem rendelkezik.

## 10. A Szövetség nemzetközi kapcsolatai

A Szövetség 2013-ban folytatta a korábbi évek során megkezdett munkáját a nemzetközi kapcsolatok alábbi területein:

- Aktív részvétel az ACOMES és az ELABCO nemzetközi szervezetek munkájában
- A kormányzat szakmai támogatása az EU és IEA tagságból eredő készletezési feladatok teljesítésében
- Szakmai segítségnyújtás a közép-kelet európai régió országainak az egyedi készletezési szisztéma jogi és szervezeti kialakításában

A Szövetség továbbra is részt vesz az ACOMES Benchmark Group munkájában, amelynek állandó témája a tagszervezetek költségelemzéseinek összehasonlítása, a finanszírozási megoldások, a tartály beruházások költségvizsgálata.

Az éves ELABCO találkozó 2013 áprilisában Budapesten, az MSZKSZ és az ÁMEI Zrt. rendezésében került lebonyolításra.

A szakmai találkozó által tárgyalt legfontosabb témakörök:

- gázolajok hosszú távú tárolásának minőségi paraméterei,
- bio fűtőolajok stabilitása,
- az éves Round Robin tesztek kiértékelése,
- szervezeti kérdések.

Budapest, 2014. április 23.



Dr. Bártfai Béla  
vezérigazgató



Dávid Zsuzsanna  
vezérigazgató-helyettes

Statistikai számjel:  
18053302-9499-522-01

Fővárosi Törvényszék nyilvántartási szám:  
5599

**Magyar Szénhidrogén Készletező Szövetség**

**1037 Budapest, Montevideo u. 16/b.**

**Éves beszámoló**

**2013. év**

Kelt: Budapest, 2014. április 23.

  
MAGYAR SZÉNHIDROGÉN  
KÉSZLETEZŐ SZÖVETSÉG  
BUDAPEST

vállalkozás vezetője (képviselője)

Statistikai számjel:  
18053302-9499-522-01

Fővárosi Törvényszék nyilvántartási szám:  
5599

"A" MÉRLEG Eszközök (aktívák)

adatok E Ft-ban

Sor- szám	A tétel megnevezése	Előző év	Előző év(ek) módosi- tásai	2013.12.31
a	b	c	d	e
1	<b>A. Befektetett eszközök</b>	21 258 260	0	27 868 037
2	<b>I. IMMATERIÁLIS JAVAK</b>	880 147	0	873 983
3	Alapítás-átszervezés aktivált értéke			
4	Kísérleti fejlesztés aktivált értéke			
5	Vagyon értékű jogok	24 137		17 973
6	Szellemi termékek	1 468		1 468
7	Üzleti vagy cégérték	854 542		854 542
8	Immateriális javakra adott előlegek			
9	Immateriális javak érték helyesbítése			
10	<b>II. TÁRGYI ESZKÖZÖK</b>	58 459	0	54 684
11	Ingatlanok és a kapcsolódó vagyoni értékű jogok	17 012		14 294
12	Műszaki berendezések, gépek, járművek			
13	Egyéb berendezések, felszerelések, járművek	41 447		40 390
14	Tenyészállatok			
15	Beruházások, felújítások			
16	Beruházásokra adott előlegek			
17	Tárgyi eszközök érték helyesbítése			
18	<b>III. BEFEKTETETT PÉNZÜGYI ESZKÖZÖK</b>	20 319 654	0	26 939 370
19	Tartós részesedés kapcsolt vállalkozásban	20 319 654		26 913 249
20	Tartósan adott kölcsön kapcsolt vállalkozásban			
21	Egyéb tartós részesedés			
22	Tartósan adott kölcsön egyéb részesedési viszonyban álló vállalkozásban			
23	Egyéb tartósan adott kölcsön			26 121
24	Tartós hitelviszonyt megtestesítő értékpapír			
25	Befektetett pénzügyi eszközök érték helyesbítése			

Kelt: Budapest, 2014. április 23.

  
MAGYAR SZÉNHIDROGÉN  
KÉSZLETEIPARI VÁLLALKOZÁS  
BUDAPEST

a vállalkozás vezetője (képviselője)





Statistikai számjel:  
18053302-9499-522-01

Fővárosi Törvényszék nyilvántartási szám:  
5599

"A" MÉRLEG Eszközök (aktívák)

adatok E Ft-ban

Sor-szám	A tétel megnevezése	Előző év	Előző év(ek) módosításai	2013.12.31
a	b	c	d	e
26	<b>B. Forgóeszközök</b>	219 393 613	0	244 323 435
27	I. KÉSZLETEK	200 824 229	0	223 917 187
28	Anyagok			
29	Befejezetlen termelés és félkész termékek			
30	Növendék-, hízó- és egyéb állatok			
31	Késztermékek			
32	Áruk	200 824 229		223 917 187
33	Készletekre adott előlegek			
34	II. KÖVETELÉSEK	8 756 062	0	8 558 390
35	Követelések áruszállításból és szolgáltatásból (vevők)	137 325		2 313 958
36	Követelések kapcsolt vállalkozással szemben			
37	Követelések egyéb részesedési viszonyban lévő vállalkozással szemben			
38	Váltókövetelések			
39	Egyéb követelések	8 618 737		6 244 432
40	III. ÉRTÉKPAPIROK	0	0	0
41	Részesedés kapcsolt vállalkozásban			0
42	Egyéb részesedés			
43	Saját részvények, saját üzletrészek			
44	Forgatási célú hitelviszonyt megtestesítő értékpapírok			
45	IV. PÉNZESZKÖZÖK	9 813 322	0	11 847 858
46	Pénztár, csekkek	579		489
47	Bankbetétek	9 812 743		11 847 369
48	<b>C. Aktív időbeli elhatárolások</b>	3 738 796	0	3 866 394
49	Bevételek aktív időbeli elhatárolása	1 769		40 800
50	Költségek, ráfordítások aktív időbeli elhatárolása	3 737 027		3 825 594
51	Halasztott ráfordítások			
52	<b>Eszközök összesen</b>	244 390 669	0	276 057 866

Kelt: Budapest, 2014. április 23.

  
MAGYAR SZÉNHYDROGÉN  
KÉSZLETEZŐ SZÖVETSÉG  
BUDAPEST

a vállalkozás vezetője (képviselője)







Statisztikai számjel:  
18053302-9499-522-01

Fővárosi Törvényszék nyilvántartási szám:  
5599

"A" MÉRLEG Források (passzívák)

adatok E Ft-ban

Sor- szám	A tétel megnevezése	Előző év	Előző év(ek) módosi- tásai	2013.12.31
a	b	c	d	e
53	<b>D. Saját tőke</b>	140 649 401	0	190 896 484
54	I. JEGYZETT TŐKE			
55	ebből: visszavásárolt tulajdoni részesedés névértéken			
56	II. JEGYZETT, DE MÉG BE NEM FIZETETT TŐKE (-)			
57	III. TÖKETARTALÉK	140 649 401		190 896 484
58	IV. EREDMÉNYTARTALÉK			
59	V. LEKÖTÖTT TARTALÉK			
60	VI. ÉRTÉKELÉSI TARTALÉK			
61	VII. MÉRLEG SZERINTI EREDMÉNY			
62	<b>E. Céltartalékok</b>	47 157	0	0
63	Céltartalék a várható kötelezettségekre	47 157		
64	Céltartalék a jövőbeni költségekre			
65	Egyéb céltartalék			
66	<b>F. Kötelezettségek</b>	103 657 015	0	85 086 695
67	I. HÁTRASOROLT KÖTELEZETTSÉGEK	0	0	0
68	Hátrasorolt kötelezettségek kapcsolt vállalkozással szemben			
69	Hátrasorolt kötelezettségek egyéb részesedési viszonyban lévő vállalkozással szemben			
70	Hátrasorolt kötelezettségek egyéb gazdálkodóval szemben			
71	II. HOSSZÚ LEJÁRATÚ KÖTELEZETTSÉGEK	50 633 229	0	37 707 570
72	Hosszú lejáratra kapott kölcsönök			
73	Átváltoztatható kötvények			
74	Tartozások kötvénykibocsátásból			
75	Beruházási és fejlesztési hitelek			
76	Egyéb hosszú lejáratú hitelek	50 633 229		37 707 570
77	Tartós kötelezettségek kapcsolt vállalkozással szemben			
78	Tartós kötelezettségek egyéb részesedési viszonyban lévő vállalkozással szemben			
79	Egyéb hosszú lejáratú kötelezettségek			

Kelt: Budapest, 2014. április 23.

  
MAGYAR SZÉNHIDROGÉN  
KÉSZLETI SZÖVETSÉG  
BUDAPEST

a vállalkozás vezetője (képviseelője)





Statistikai számjel:  
18053302-9499-522-01

Fővárosi Törvényszék nyilvántartási szám:  
5599

"A" MÉRLEG Források (passzívák)

adatok E Ft-ban

Sor- szám	A tétel megnevezése	Előző év	Előző év(ek) módosi- tásai	2013.12.31
a	b	c	d	e
80	III. RÖVID LEJÁRATÚ KÖTELEZETTSÉGEK	53 023 786	0	47 379 125
81	Rövid lejáratú kölcsönök			
82	ebből: az átváltoztatható kötvények			
83	Rövid lejáratú hitelek	51 747 158		45 519 607
84	Vevőktől kapott előlegek	68 564		
85	Kötelezettségek áruszállításból és szolgáltatásból (szállítók)	157 329		114 638
86	Váltótartozások			
87	Rövid lejáratú kötelezettségek kapcsolt vállalkozással szemben	1 038 124		1 063 771
88	Rövid lejáratú kötelezettségek egyéb részesedési viszonyban lévő vállalkozással szemben			
89	Egyéb rövid lejáratú kötelezettségek	12 611		681 109
90	<b>G. Passzív időbeli elhatárolások</b>	37 096	0	74 687
91	Bevételek passzív időbeli elhatárolása			54 928
92	Költségek, ráfordítások passzív időbeli elhatárolása	37 096		19 759
93	Halasztott bevételek			
94	<b>Források összesen</b>	244 390 669	0	276 057 866

Kelt: Budapest, 2014. április 23.

  
MAGYAR SZÉNHYDROGÉN  
KÉSZLETPÁR SZÖVETSÉG  
BUDAPEST

a vállalkozás vezetője (képviselője)







Statistikai számjel:  
18053302-9499-522-01

Fővárosi Törvényszék nyilvántartási szám:  
5599

**"A" EREDMÉNYKIMUTATÁS**

(összköltség eljárással)

adatok E Ft-ban

Sor- szá m	A tétel megnevezése	Előző év	Előző év(ek) módosi- tásai	2013.12.31
a	b	c	d	e
1	1 Belföldi értékesítés nettó árbevétele	39 622 729		127 781 581
2	2 Exportértékesítés nettó árbevétele			81 557
3	<b>I. Értékesítés nettó árbevétele (01+02)</b>	39 622 729	0	127 863 138
4	3 Saját termelésű készletek állományváltozása ±			
5	4 Saját előállítású eszközök aktivált értéke			
6	<b>II. Aktivált saját teljesítmények értéke (±03+04)</b>	0	0	
7	<b>III. Egyéb bevételek</b>	35 888 173		28 892 516
8	ebből: Tagi hozzájárulás kőolaj szekció	15 404 679		15 870 790
9	Tagi hozzájárulás gáz szekció	20 427 735		12 966 343
10	5 Anyagköltség	38 076		40 328
11	6 Igénybe vett szolgáltatások értéke	25 798 874		26 000 918
12	7 Egyéb szolgáltatások értéke	3 800		11 661
13	8 Eladott áruk beszerzési értéke	24 326 633		81 897 518
14	9 Eladott (közvetített) szolgáltatások értéke	348 441		274
15	<b>IV. Anyagjellegű ráfordítások (05+06+07+08+09)</b>	50 515 824	0	107 950 699
16	10 Bérköltség	211 350		234 388
17	11 Személyi jellegű egyéb kifizetések	109 920		103 643
18	12 Bérjárulékok	81 481		88 873
19	<b>V. Személyi jellegű ráfordítások (10+11+12)</b>	402 751	0	426 904
20	<b>VI. Értékcsökkenési leírás</b>	20 727		21 410
21	<b>VII. Egyéb ráfordítások</b>	68 075		19 115
22	ebből: értékvesztés	15		0
23	<b>A. ÜZEMI (ÜZLETI) TEVÉKENYSÉG EREDMÉNYE (I±II+III-IV-V-VI-VII)</b>	24 503 525	0	48 337 526

Kelt: Budapest, 2014. április 23.

  
MAGYAR SZÉNHYDROGÉN  
KÉSZLEK-ÉRTÉKESÍTŐ SZÖVETSÉG  
BUDAPEST

a vállalkozás vezetője (képviselője)





Statistikai számjel:  
18053302-9499-522-01

Fővárosi Törvényszék nyilvántartási szám:  
5599

### "A" EREDMÉNYKIMUTATÁS

(összköltség eljárással)

adatok E Ft-ban

Sor- szá m	A tétel megnevezése	Előző év	Előző év(ek) módosi- tásai	2013.12.31
a	b	c	d	e
24	13 Kapott (járó) osztalék és részesedés	732 269		5 531 946
25	ebből: kapcsolt vállalkozástól kapott	732 269		5 531 946
26	14 Részesedések értékesítésének árfolyamnyeresége			
27	ebből: kapcsolt vállalkozástól kapott			
28	15 Befektetett pénzügyi eszközök kamatai, árfolyamnyeresége			192
29	ebből: kapcsolt vállalkozástól kapott			
30	16 Egyéb kapott (járó) kamatok és kamatjellegű bevételek	1 449 205		536 767
31	ebből: kapcsolt vállalkozástól kapott			
32	17 Pénzügyi műveletek egyéb bevételei	10 594 814		2 606 300
33	<b>VIII. Pénzügyi műveletek bevételei (13+14+15+16+17)</b>	12 776 288	0	8 675 205
34	18 Befektetett pénzügyi eszközök árfolyamvesztése			
35	ebből: kapcsolt vállalkozásnak adott			
36	19 Fizetendő kamatok és kamatjellegű ráfordítások	3 839 549		2 653 222
37	ebből: kapcsolt vállalkozásnak adott			
38	20 Részesedések, értékpapírok, bankbetétek értékvesztése			
39	21 Pénzügyi műveletek egyéb ráfordításai	2 498 530		4 112 425
40	<b>IX. Pénzügyi műveletek ráfordításai (18+19+20+21)</b>	6 338 079	0	6 765 647
41	<b>B. PÉNZÜGYI MŰVELETEK EREDMÉNYE (VIII-IX)</b>	6 438 209	0	1 909 558
42	<b>C. SZOKÁSOS VÁLLALKOZÁSI EREDMÉNY (±A±B)</b>	30 941 734	0	50 247 084
43	<b>X. Rendkívüli bevételek</b>	25 963		
44	<b>XI. Rendkívüli ráfordítások</b>			
45	<b>D. RENDKÍVÜLI EREDMÉNY (X-XI)</b>	25 963	0	0
46	<b>E. ADÓZÁS ELŐTTI EREDMÉNY (±C±D)</b>	30 967 697	0	50 247 084
47	<b>XII. Tőketartalékba helyezett eredmény</b>	30 967 697	0	50 247 084

Kelt: Budapest, 2014. április 23.

  
MAGYAR SZÉNHYDROGÉN  
KÉSZLÉTEZŐ SZÖVETSÉG  
BUDAPEST

a vállalkozás vezetője (képviselője)



**KIEGÉSZÍTŐ MELLÉKLET A 2013. ÉVI BESZÁMOLÓHOZ**

## 11. Általános tájékoztató adatok

**Gazdálkodó egység megnevezése: Magyar Szénhidrogén Készletező Szövetség (továbbiakban: Szövetség)**

**Rövidített megnevezése: MSZKSZ**

Székhelye: 1037 Budapest, Montevideo u. 16/b.

Alapítás éve: 1993.

Működés megkezdése: 1993.

Szervezeti forma: egyéb társadalmi szervezet

Alapítói vagyon (alapításkor): nulla Ft

Tulajdonosok: nem alkalmazható

Könyvvizetés módja: Kettős könyvvitel

Mérleg: „A” típusú, fordulónap (üzleti év=naptári év): december 31.

Mérlegkészítés időpontja: 2014. február 10.

Eredmény kimutatás: „A” típusú, összköltség eljárás

A beszámoló pénzneme: HUF

Fő tevékenységi köre: A behozott kőolaj és kőolajtermékek biztonsági készletezéséről szóló 2013. évi XXIII. törvényben és a földgáz biztonsági készletezéséről szóló 2006. évi XXVI. törvényben meghatározott készletezés megvalósítása

Osztalék: A Szövetség jogi helyzete, működésének célja szerint nem értelmezhető.

Az éves beszámoló aláírására jogosult neve, címe:

Dr. Bártfai Béla  
1025 Budapest, Tömörkény u. 7/B.

## 12. Számviteli rend, számviteli politika

- 12.1. A Szövetség könyveit és nyilvántartásait a számvitelről szóló 2000. évi C. törvényben (Szmt.) meghatározottak szerint, a behozott kőolaj és kőolajtermékek biztonsági készletezéséről szóló 2013. évi XXIII. törvénybe (Kt.) és a földgáz biztonsági készletezéséről szóló 2006. évi XXVI. törvénybe (Fbkt.) foglalt eltéréseknek megfelelően vezeti. Működéséhez előírt és szükséges szabályzatok közül rendelkezik az illetékes miniszter által jóváhagyott egységes szerkezetbe foglalt Alapszabállyal, továbbá a Szervezeti és Működési Szabályzattal, Pénzkezelési Szabályzattal, valamint a Számviteli Politika részeként az Értékelési, Leltározási és Önköltség-számítási Szabályzattal.
- 12.2. A Kt. 32.§ (1) bekezdése éves beszámoló készítését írja elő, függetlenül a mérleg főösszegétől, a nettó árbevétel nagyságától, valamint a Szövetség más vállalkozásokban meglévő részesedési viszonyaitól. Konszolidált éves beszámolót az Szmt. 10.§ alapján sem kell készítenie, függetlenül attól, hogy többségi részesedéssel rendelkezik az ÁMEI Zrt-ben, az OPAL Zrt-ben, mivel nem minősül vállalkozónak, hanem az Szmt. 3.§ (1) bekezdés 4.r pontja szerinti külön jogszabályban meghatározott jogi személynek minősülő egyéb szervezet. A Szövetség ennek megfelelően a korábbi években is éves beszámolót készített, amelynek a tartalma megfelel az Szmt. 15.§-ban foglalt alapelveknek. A Kt. 35.§ (1) bekezdése értelmében az éves beszámolóhoz kapcsolódóan elkészítjük a költségvetés éves teljesítésének részletes számszerű és szöveges jelentését is. Ez az Üzleti Jelentésnek felel meg.
- 12.3. Az adózás előtti eredmény összege, amely az adózott eredménnyel megegyező – mivel adófizetési kötelezettség a Kt. 12.§ alapján nem merülhet fel –, a Magyar Szénhidrogén Készletező Szövetség Alapszabálya (Alapszabály) 11.7 pontja szerint tőketartalék összegét növeli.
- 12.4. Az éves beszámoló elkészítése során alkalmazott értékelési eljárások megegyeznek az Szmt., valamint a Szövetség számviteli politikájában rögzített előírásokkal. Az immateriális javak, tárgyi eszközök a beszerzési érték, valamint a maradványérték figyelembevételével elszámolt terv szerinti, és terven felüli értékcsökkenés különbözetének megfelelő összegben, a befektetett pénzügyi eszközök bekerülési értéken, a készletek beszerzési áron, mégpedig az elszámoló ár és a hozzá kapcsolódó árkülönbözet együttes összegével szerepelnek a mérlegben. A követelések, kötelezettségek ellenőrzöttek és egyeztetettek, értékelésük az Szmt-nek megfelelő. A pénzeszközök állománya kivonattal alátámasztott, rovanccsal ellenőrzött.
- 12.5. A Szövetség mérlegét az Szmt.1. sz. melléklete szerinti „A” változatban, eredménykimutatását összköltség eljárással az Szmt. 2. sz. melléklete szerint, „A” változatban készíti. A Kt. 32.§ (3) bekezdése szerint a Szövetség eszközeit és forrásait, bevételeit és ráfordításait a kőolaj- és kőolajtermék készletezési, valamint a földgáz-készletezési tevékenységenként, illetve azokat a nem készletezési tevékenységeitől belső számvitelében elkülöníti, valamint azokat az éves beszámoló kiegészítő mellékletében bemutatja.

12.6. Az Szm. 155.§ (2)-(3) bekezdései alapján a Szövetségnél kötelező a könyvvizsgálat. A Közgyűlés jóváhagyása alapján e feladatot Bartha Zsuzsanna Éva (a Magyar Könyvvizsgálói Kamara Budapest Fővárosi Szervezete igazolása szerint, tagsági igazolvány száma: 005268, sorszáma: 005237) az Ernst & Young Könyvvizsgáló Kft. bejegyzett könyvvizsgálója látja el. A könyvvizsgálat éves díja 2 900 000 HUF. A könyvviteli szolgáltatás körébe tartozó feladatok ellátásáért Arató Katalin (1124 Budapest, Fodor u. 84/b., nyilvántartási száma: 132110) pénzügyi-számviteli vezető a felelős.

## 13. A Mérleg és Eredmény-kimutatás egyes tételeihez kapcsolódó információk

### 13.1. Immateriális javak, tárgyi eszközök változása (ezer HUF)

	Bruttó érték	Értékcsökkenés	Nettó érték
<b>I. Immateriális javak</b>			
<i>1. Vagyoni értékű jogok</i>			
- Nyitó érték 2013.01.01.	47 351,6	23 214,4	24 137,2
- Növekedés	2 121,3	8 285,3	
- Csökkenés	941,0	941,0	
- Záró érték 2013.12.31.	48 531,9	30 558,7	<b>17 973,2</b>
<i>2. Szellemi termékek</i>			
- Nyitó érték 2013.01.01.	7 812,5	6 345,0	1 467,5
- Növekedés	0,0	0,0	
- Csökkenés	0,0	0,0	
- Záró érték 2013.12.31.	7 812,5	6 345,0	<b>1 467,5</b>
<i>3. Üzleti vagy cégérték</i>			
- Nyitó érték 2013.01.01.	6 101 244,9	5 246 702,7	854 542,2
- Növekedés	0,0	0,0	
- Csökkenés	0,0	0,0	
- Záró érték 2013.12.31.	6 101 244,9	5 246 702,7	<b>854 542,2</b>
<b>II. Tárgyi eszközök</b>			
<i>1. Ingatlanok és kapcs.j.</i>			
- Nyitó érték 2013.01.01.	29 860,1	12 848,5	17 011,6
- Növekedés	0,0	2 717,4	
- Csökkenés	0,0	0,0	
- Záró érték 2013.12.31.	29 860,1	15 565,9	<b>14 294,2</b>
<i>2. Egyéb berendezések, járművek</i>			
- Nyitó érték 2013.01.01.	109 132,7	67 685,5	41 447,2
- Növekedés	14 749,8	10 407,6	
- Csökkenés	18 058,2	12 658,9	
- Záró érték 2013.12.31.	105 824,3	65 434,2	<b>40 390,1</b>
<b>Záró érték összesen 2013.12.31.</b>			<b>928 667,2</b>

A 2013-ban elszámolt értékcsökkenés teljes egészében tervek szerinti lineáris leírás volt.



- 13.2. A Szövetség 2005-ben 240 000 ezer HUF (30%) összegben volt tulajdonosa az IPR Vámosgyörk Zrt-nek (Székhely: 3291 Vámosgyörk, Kossuth tanya 1.). 2006-ban megvásárolta az ETSHON S.L. 15%-os, a MÁD-OIL Kft. 58,58%, és az MKB Nyrt. 0,42%-os részvénycsomagját, így 100%-os tulajdonossá vált. A részvényvásárlás kapcsán a 814 990 ezer HUF negatív üzleti érték halasztott bevételként került elszámolásra.
- 13.3. 2006-ban a PETROTÁR Kft. szétválásakor a saját tőke 58,62%-a az újonnan alakult Péti-Terminál Tároló Kft-be (PTT Kft.) (Székhely: 1037 Budapest, Montevideo u. 1/b.) került. A Szövetség a PTT Kft-ben is megtartotta az eredeti 30%-os részesedését, majd az év folyamán megvásárolta a PTT Kft. 70%-os üzletrészét is, így 100%-os tulajdonossá vált. Az üzletrész vásárlás kapcsán 854 542 ezer HUF pozitív üzleti érték került elszámolásra.
- 13.4. A Kőolajtároló Zrt., az IPR Vámosgyörk Zrt. és a PTT Kft. 2007. december 1-én beolvadt az OPAL Zrt.-be, amelynek a Szövetség 100%-os tulajdonosa.
- 13.5. A Szövetség 2004. évben többségi részesedéssel rendelkezett, 39 600 ezer HUF (90%) értékben az ÁMEI Zrt.-ben (Székhely: 2040 Budaörs, Gyár u.2.). A tulajdonosok 2005-ben alaptőke emelést hajtottak végre, amelynek során a Szövetség tulajdonrészé 140 000 ezer HUF-ra (93%) emelkedett. Az OPAL Zrt. 2009-ben 70 000 ezer HUF pénzbeli betét útján 31,8% tulajdonrészt szerzett a társaságban, így a Szövetség részesedése 63,6%-ra csökkent.
- 13.6. A Szövetség 2006-ban 1 000 millió HUF-os alaptőkével megalapította az MSZKSZ Biztonsági Földgáztároló Zrt-t. A 2007. január 3-án megkötött Részvény Átruházási és Részvényesi Megállapodásban a Szövetség eladta tulajdoni részének 62%-át a MOL Nyrt.-nek. Ebben a részvényesi megállapodásban döntöttek a tulajdonosok 9 020 millió HUF tőkeemelésről, amelynek a Szövetségre eső része 3 000 millió HUF, így a Szövetség tulajdoni hányada összesen 3 380 millió HUF, ami 33,73%-os részesedést jelent. A társaság – 2007. október 4-i bejegyzéssel – elnevezését MMBF Földgáztároló Zrt.-re módosította (Székhely: 1117 Budapest, Budafoki út 79.). A 2008. július 25-i cégbejegyzéssel újabb törzstőke emelés útján a társaság jegyzett tőkéje 22 395 millió HUF-ra emelkedett. A Szövetség hozzájárulása a tőkeemeléshez 2 786,8 millió HUF, ezzel a befektetés értéke 6 166,8 millió HUF-ra emelkedett, ami 27,54%-os részesedést jelent. A 2010. üzleti évben a társaság euró könyvvizetésre tért át, saját tőkéje pedig a jegyzett tőkéje fölé emelkedett. A 2011. évben a részvényeinek dematerializációjáról született döntés. A kerekítésből adódó eltérés kezelésére (amely a részvények névértékének összege és a jegyzett tőke összege között adódott volna) a tulajdonosok a jegyzett tőke csökkentéséről döntöttek, amely azonban nem eredményezett lényegi változást a tulajdoni hányadokban.

A többségi tulajdonos, MOL Nyrt. 2013-ban tulajdonrészének eladásáról döntött. A MOL Nyrt. mint eladó, valamint az MFB Zrt. és az MSZKSZ mint vevők között létrejött részvény adásvételi szerződés alapján 2013. december 30-ai hatállyal a társaság többségi tulajdonosa (51%) az MFB Zrt. lett, egyúttal az MSZKSZ a tulajdoni hányadát 49%-ra emelte.

- 13.7. A Szövetség jelentős részesedéssel bír:
- *a Petrotár Kőolajterméktároló és Kereskedelmi Korlátolt Felelősségű Társaságban (Székhely: 1143 Budapest, Besnyői u.13.), ahol 2008-ban a tulajdonosok 100 millió HUF törzstőke emelés mellett döntöttek, amelyben a Szövetség nem vett részt, ennek következtében a tulajdoni részesedése a társaságban 30%-ról 20%-ra csökkent, melynek értéke változatlanul 60 millió HUF. A társaság 2009-ben szétválással megalapította a Petrotár Projekt Kft-t. A szétválással az alaptőke is szétosztásra került, azonban a*



Szövetség megtartotta 20%-os részesedését mindkét társaságban 40, illetve 20 millió HUF alaptőkével. 2011. február 16-án a Cégbíróság bejegyezte a Petrotár Projekt Kft. alaptőkéjének leszállítását 3 000 000 HUF-ra, így a Szövetség befektetett tőkéje – a 20%-os részesedés megtartása mellett – 600 000 HUF-ra csökkent. A Petrotár Projekt Kft végelszámolással megszűnt, a Fővárosi Törvényszék Cégbírósága 2013. február 6-i hatállyal elrendelte cégjegyzékből való törlését.

- a Terméktároló Zártkörűen Működő Részvénytársaságban (Székhely: 1037 Budapest, Montevideo u. 16/b.) 420 000 ezer HUF összegben (25,93%).

13.8. A „Tartós részesedés kapcsolt vállalkozásban” mérleg sor a következő tételeket tartalmazza:

Befektetés (a Társaság megnevezése)	Befektetés könyv szerinti értéke 2013.12.31. (ezer HUF)	Tulajdoni hányad	Megjegyzés
OPAL Zrt.	13 552 254	100,0%	Leányvállalat
ÁMEI Zrt.	140 000	63,6%	Leányvállalat
MMBF Zrt.	12 760 995	48,9%	Társult vállalkozás
TERMÉKTÁROLÓ Zrt.	420 000	25,9%	Társult vállalkozás
PETROTÁR Kft.	40 000	20,0%	Társult vállalkozás
<b>Összesen</b>	<b>26 913 249</b>		

A társaságok saját tőkéjének alakulását a 2013. december 31-én az alábbi táblázat mutatja:

Társaság (Adatok ezer HUF-ban)	Saját tőke	Jegyzett tőke	Tőketartalék	Eredmény- tartalék	Lekötött tartalék	Értékelési tartalék	Mérleg szerinti eredmény
OPAL Zrt.	18 360 163	4 000 000	3 223	12 385 750	750 000	0	1 221 190
ÁMEI Zrt.	612 311	220 000	7 464	367 955	0	0	16 892
MMBF Zrt. <sup>1</sup>	50 425 298	24 535 935	737	16 034 350	790 923	0	9 063 354
TERMÉKTÁROLÓ Zrt.	2 618 257	1 620 000	0	0	0	0	998 257
PETROTÁR Kft. <sup>2</sup>	1 373 884	200 000	0	1 163 216	10 668	0	0

13.9. Könyv szerinti készletállomány 2013. december 31-én

		Tárolt mennyiség	Készlet érték	Mennyiség szerinti megoszlás
	<i>mértékegység</i>		<i>(ezer HUF)</i>	<i>(%)</i>
<b>Kőolaj</b>	tonna	492 852,93	61 568 968	45,1
<b>Benzin ESZ 95</b>	15°C-os liter	302 841 288,00	40 209 576	17,1
<b>Gázolaj EN 590</b>	15°C-os liter	522 032 002,00	76 896 814	35,6
<b>Erőművi tüzelőolaj</b>	tonna	8 531,27	586 095	2,2
			<b>179 261 453</b>	<b>100,0</b>
<b>Földgáz</b>	GJ	23 523 337,52	44 655 734	
			<b>223 917 187</b>	

13.10. A vevő követelések a mérlegzárás napjáig kiegyenlítésre kerültek.

<b>Egyéb követelések (ezer HUF)</b>	<b>2012.12.31</b>	<b>2013.12.31</b>
Előlegek	6 961	6 080
Munkavállalókkal szembeni követelések	0	11 067
Helyi adók, táppénz hozzájárulás túlfizetés	20	6
Földgáz hozzájárulási díjak folyószámla	1 705 443	1 384 263
Kőolaj hozzájárulási díjak folyószámla	1 171 035	2 436 941
Elhatárolt, előleg technikai ÁFA	264 698	246 037
Általános forgalmi adó	5 470 580	2 160 038
	<b>8 618 737</b>	<b>6 244 432</b>

	<b>2012.12.31</b>	<b>2013.12.31</b>
<b>AKTÍVIDŐBELI ELHATÁROLÁSOK (ezer HUF)</b>	<b>3 738 796</b>	<b>3 866 394</b>
01-03.havi kapacitás lekötési díj	3 727 753	3 814 058
Iroda bérleti díj, üzemeltetési költség	8 082	6 320
Biztosítási díjak	960	4 446
Szakmai anyagok előfizetési díja	101	52
Szoftvertámogatás díja	131	0
Informatikai biztonsági csomag díja	0	316
Hitelbiztosítéki ügynöki jutalék	0	402
<b>Költségek, ráfordítások aktív időbeli elhatárolása</b>	<b>3 737 027</b>	<b>3 825 594</b>
Ticket értékesítés bevétele	0	27 099
Lekötött betétek kamata	1 769	13 701
<b>Bevételek aktív időbeli elhatárolása</b>	<b>1 769</b>	<b>40 800</b>

A 2013. üzleti évben sem jövőbeni költségekre, várható kötelezettségre, sem pedig egyéb jogcímen céltartalék képzés szükségessége nem merült fel.

13.11.A hosszú lejáratú akvizíciós célú hitelek 2013. december 31-én fennálló kötelezettségét a következő táblázat mutatja:

	Hitelállomány 2012.12.31.	Hitelállomány 2013.12.31.	Hitel lejárat	Rövid lejáratú rész
IPRVZRT.	1,91 millió EUR	0,64 millió EUR	2014.03.20	0,64 millió EUR
PTT KFT.	600 millió HUF	200 millió HUF	2014.01.20	200 millió HUF

13.12.A hosszú lejáratra kapott hitelek összegéből 3 655 297 ezer HUF (2014. évben lejáró rész) került átvezetésre a rövid lejáratú hitelek közé, az átvezetés után a rövid lejáratú hitelek mérleg szerinti értéke 45 519 607 ezer HUF.

13.13.A hitelekhez kapcsolódóan alapított terhek:

Akvizíciós hitelszerződések kapcsán a Szövetség a hitelnyújtók részére a hitelnyújtóknál vezetett bankszámlák tekintetében inkasszó jog alapításához járult hozzá.

Készletfinanszírozáshoz kapcsolódó hitelszerződések kapcsán a Szövetség a hitelnyújtók részére a Szövetség készletezési tevékenységével összefüggésben a Szövetséggel szerződéses jogviszonyban álló tároló társaságok által kötött biztosításokból származó biztosítási bevételek, valamint készletértékesítésből származó árbevételek biztosítéki engedélyezéséhez járult hozzá.

További terhek:

A Szövetség az OPAL Zrt.-ben (székhelye: 1037 Budapest, Montevideo utca 16.), amely társaságban a Szövetség jelenleg egyedüli részvényes, fennáll egy darab 4 000 000 000 HUF névértékű törzsrészvényén alapított óvadéki jog egy 2007. október 31. napján létrejött refinanszírozási hitelszerződés biztosítékeként.

A Szövetség MMBF Zrt.-ben (székhelye: 1117 Budapest, Budafoki út 79.) fennálló részvényein a MOL Nyrt. vételi joga, amely alapján a MOL Nyrt. egyoldalúan jogosult az MMBF Zrt. Szövetség tulajdonában lévő összes (és az összesnél nem kevesebb) részvényét megvenni a Szövetségtől, ha megszűnik a földgáz biztonsági készletezésének jogszabályi feladata vagy a Szövetség kilencven (90) napot meghaladó késedelembe esik a hosszú távú földgáz tárolási szerződés alapján járó tárolási díj megfizetése tekintetében. A MOL Nyrt. vételi opciós jogát a fenti események bekövetkezésétől számított kilencven (90) napon belül gyakorolhatja. A vételi opció alapításának időpontja 2012. január 4. A MOL Nyrt. tulajdonrészének eladását követően, 2013. december 30-a után ez a vételi jog már nem áll fenn.

13.14.A szállítói kötelezettség 114 638 ezer HUF, és a rövid lejáratú kötelezettségek kapcsolt vállalkozással szemben sorában szereplő 1 063 771 ezer HUF. A mérlegzárásig a szállítói kötelezettség teljes egészében kiegyenlítésre került.

13.15.

<b>Egyéb kötelezettségek (ezer HUF)</b>	<b>2012.12.31</b>	<b>2013.12.31</b>
Adó és járulék	12 324	13 765
Kőolaj hozzájárulási díjak folyószámla	0	50 542
Földgáz hozzájárulási díjak folyószámla	0	616 774
Jövedelem elszámolás	287	28
	<b>12 611</b>	<b>681 109</b>

13.16. Szövetség foglalkoztatottainak átlagos statisztikai állományi létszáma 14 fő, részükre az év folyamán 234 388 ezer HUF munkabér került kifizetésre. A munkavállalók részére a Szövetség 1 001 ezer HUF béren kívüli juttatást teljesített és 4 fő részére kamatmentes kölcsönt nyújtott, melynek 2013. december 31-i összege 36,3 millió HUF. A foglalkoztatottak mindegyike szellemi tevékenységű állománycsoportba tartozik.

13.17. A Szövetség Igazgatótanácsa és Felügyelő Bizottsága részére tiszteletdíj címén 90 810 ezer HUF került kifizetésre. Részükre garancia vállalására, kölcsön, előleg folyósítására nem került sor.

13.18. A Szövetségnek 2013-ban egy folyamatban lévő peres ügye volt. A NAFTA DEPO Szolgáltató Kft. és a Szövetség között 2007. július 23-án kelt letéti szerződés teljesítése vitatott volt, a Letéteményes által kiállított számlákat a Szövetség teljesítés nélkül visszaküldte. A NAFTA DEPO Kft. a követelését két társaságra engedményezte, akik a Szövetséggel szemben kártérítési pert indítottak. A perben hozott bírósági ítélet – amely 2014. január 16-án jogerőre emelkedett – alapján a Szövetség 13,56 millió HUF összegű kártérítést fizetett ki.

A Szövetségnek jelenleg nincs folyamatban lévő peres ügye.

13.19. A Szövetségnek a vonatkozó jogszabályok értelmében nincs olyan környezetvédelmi kötelezettségből adódó feladata, amely céltartalék képzését indokolná. Továbbá a Szövetség tulajdonában nincs veszélyes hulladék, illetve káros anyag, a környezet védelmét közvetlenül szolgáló tárgyi eszközzel nem rendelkezik.

13.20. Vagyoni helyzet kimutatása

13.20.1. Eszközszerkezet változása

<b>Megnevezés</b>	<b>2012.12.31</b>	<b>2013.12.31</b>	<b>Megoszlás (%)</b>		<b>Változás (%)</b>
	<i>ezer HUF</i>	<i>ezer HUF</i>	<b>2012</b>	<b>2013</b>	<b>2013/2012</b>
Befektetett eszközök	21 258 260	27 868 037	8,7	10,1	131,1
Forgó eszközök	219 393 613	244 323 435	89,8	88,5	111,4
Aktív időbeli elhatárolások	3 738 796	3 866 394	1,5	1,4	103,4
<b>Eszközök összesen</b>	<b>244 390 669</b>	<b>276 057 866</b>	<b>100,0</b>	<b>100,0</b>	<b>113,0</b>

### 13.20.2. Forrásszerkezet változása

Megnevezés	2012.12.31	2013.12.31	Megoszlás (%)		Változás (%)
	ezer HUF	ezer HUF	2012	2013	2013/2012
Saját tőke (tőketartalék)	140 649 401	190 896 484	57,6	69,2	135,7
Céltartalékok	47 157	0	0,0	0,0	0,0
Kötelezettségek	103 657 015	85 086 695	42,4	30,8	82,1
Passzív időbeli elhatárolások	37 096	74 687	0,0	0,0	201,3
<b>Források összesen</b>	<b>244 390 669</b>	<b>276 057 866</b>	<b>100,0</b>	<b>100,0</b>	<b>113,0</b>

### 14. Cash-flow kimutatás

#### Szokásos tevékenységből származó pénzeszköz változás (ezer HUF)

	2012	2013
1 Adózás előtti eredmény*	30 235 428	44 708 888
2 Pénzmozgással nem járó hitelállomány-változás	-9 182 265	-
3 Elszámolt amortizáció	20 727	21 410
4 Elszámolt értékvesztés	15	-
5 Céltartalék képzés és felhasználás különbözete	47 157	-47 157
6 Befektetett eszközök értékesítésének eredménye	-3 261	221
7 Szállítói kötelezettség változása	-4 549 866	-17 044
8 Egyéb rövidelejratú kötelezettség változása	-24 623	599 934
9 Passzív időbeli elhatárolás változása	-407 709	37 591
10 Vevőkövetelés változása	-137 325	-2 176 633
11 Forgóeszközök (vevő és pénzeszköz nélkül) változása	-18 548 376	-20 718 653
12 Aktív időbeni elhatárolás változása	412 792	-127 598
13 Fizetett adó (nyereség után)	-	-
14 Fizetett osztalék részesedés	-	-
<b>Működési cash flow (1-13 sorok)</b>	<b>-2 137 306</b>	<b>22 280 959</b>

\*Korrigálva kapott osztalékkal

#### Befektetési tevékenységből származó pénzeszköz változás (ezer HUF)

	2012	2013
15 Befektetett eszközök beszerzése	-19 686	-6 631 187
16 Befektetett eszközök eladása	11 889	6 028
17 Kapott osztalék	732 269	5 531 946
<b>Befektetési cash flow (14-16 sorok)</b>	<b>724 472</b>	<b>-1 093 213</b>

**Pénzügyi műveletekből származó pénzeszköz változás (ezer HUF)**

	2012	2013
18 Részvénykibocsátás bevétele	-	-
19 Kötvénykibocsátás bevétele	-	-
20 Hitelfelvétel	94 117 562	74 969 775
21 Véglegesen kapott pénzeszköz	-	-
22 Részvénybevonás (tőkeleszállítás)	-	-
23 Kötvény visszafizetés	-	-
24 Hitel törlesztés visszafizetés	-125 490 060	-94 122 985
25 Véglegesen átadott pénzeszköz	-	-
<b>Pénzügyi cash flow (17-24 sorok)</b>	<b>-31 372 498</b>	<b>-19 153 210</b>

**Pénzeszközök változása ( $\pm I \pm II \pm III$ ): (ezer HUF)**

2012	2013
-32 785 332	2 034 536

**15. Vagyoni, pénzügyi, jövedelmi helyzet mutatói**

## 15.1. Vagyoni helyzet mutatói

## 15.1.1. Tőkeerősség alakulása

	2012.12.31		2013.12.31
Saját tőke	140 649 401	= 0,58	190 896 484 = 0,69
Összes vagyon	244 390 669		276 057 866

## 15.1.2. Idegen tőke aránya

	2012.12.31		2013.12.31
Idegen tőke	103 741 268	= 0,42	85 161 382 = 0,31
Összes vagyon	244 390 669		276 057 866

## 15.1.3. Tőkefeszültség mutató

	2012.12.31		2013.12.31
Idegen tőke	103 741 268	= 0,74	85 161 382 = 0,45
Saját tőke	140 649 401		190 896 484

A Szövetség „0” alapítói vagyonnal jött létre. Eszközeit rövid- és középlejártú hitelek, befektetéseit hosszú lejártú hitelek finanszírozzák.

#### 15.1.4. Befektetett eszközök fedezete

	2012.12.31		2013.12.31	
Saját tőke+hosszú lejáratú kötelezettségek	191 282 630	= 9,00	228 604 054	= 8,20
<u>Befektetett eszközök</u>	<u>21 258 260</u>		<u>27 868 037</u>	

#### 5.1.5. Forgó tőke alakulása

	2012.12.31		2013.12.31	
Forgóeszközök – rövid lejáratú kötelezettségek	166 369 827	= 1,18	196 944 310	= 1,03
<u>Saját tőke</u>	<u>140 649 401</u>		<u>190 896 484</u>	

A mutatók kifejezik, hogy befektetett eszközeink tartós forrásokkal bőségesen fedezettek. Ugyanakkor a rövid lejáratú forrásokkal nem finanszírozott forgóeszközeink nagyobb hányada is saját forrással fedezett.

#### 15.2. Pénzügyi likviditási mutatók

##### 15.2.1. Likviditási ráta

	2012.12.31		2013.12.31	
Forgóeszközök	219 393 613	= 4,14	244 323 435	= 5,16
<u>Rövid lejáratú kötelezettségek</u>	<u>53 023 786</u>		<u>47 379 125</u>	

A mutató egynél nagyobb értékei jó likviditást jelentenek.

##### 15.2.2. Hosszú lejáratú adósság állomány aránya

	2012.12.31		2013.12.31	
Adósságállomány	102 380 387	= 0,54	83 227 177	= 0,36
<u>Hosszú lejáratú kötelezettségek+saját tőke</u>	<u>191 282 630</u>		<u>228 604 054</u>	

A Szövetség non-profit jellegéből adódóan a jövedelmezőségi mutatók számításának nincs valódi jelentősége.

## 16. Mérleg és eredménykimutatás szekciónkénti bontásban

ESZKÖZÖK (ezer HUF)

		A tétel megnevezése	Kőolaj szekció 2013.12.31	Földgáz szekció 2013.12.31	Összesen
1	A.	<b>Befektetett eszközök</b>	14 629 649	13 238 388	27 868 037
2	I.	IMMATERIÁLIS JAVAK	436 992	436 991	873 983
3		Alapítás-átszervezés aktivált értéke			
4		Kísérleti fejlesztés aktivált értéke			
5		Vagyoni értékű jogok	8 987	8 986	17 973
6		Szellemi termékek	734	734	1 468
7		Üzleti vagy cégérték	427 271	427 271	854 542
8		Immateriális javakra adott előlegek			
9		Immateriális javak értékhelyesbítése			
10	II.	TÁRGYI ESZKÖZÖK	27 342	27 342	54 684
11		Ingatlanok és a kapcsolódó vagyoni értékű jogok	7 147	7 147	14 294
12		Műszaki berendezések, gépek, járművek			
13		Egyéb berendezések, felszerelések, járművek	20 195	20 195	40 390
14		Tenyészállatok			
15		Beruházások, felújítások			
16		Beruházásokra adott előlegek			
17		Tárgyi eszközök értékhelyesbítése			
18	III.	BEFEKTETETT PÉNZÜGYI ESZKÖZÖK	14 165 315	12 774 055	26 939 370
19		Tartós részesedés kapcsolt vállalkozásban	14 152 254	12 760 995	26 913 249
20		Tartósan adott kölcsön kapcsolt vállalkozásban			
21		Egyéb tartós részesedés			
22		Tartósan adott kölcsön egyéb részesedési viszonyban álló			
23		Egyéb tartósan adott kölcsön	13 061	13 060	26 121
24		Tartós hitelviszonyt megtestesítő értékpapír			
25		Befektetett pénzügyi eszközök értékhelyesbítése			
26	B.	<b>Forgóeszközök</b>	191 740 264	52 583 171	244 323 435
27	I.	KÉSZLETEK	179 261 453	44 655 734	223 917 187
28		Anyagok			
29		Befejezetlen termelés és félkész termékek			
30		Növendék-, hízó- és egyéb állatok			
31		Késztermékek			
32		Áruk	179 261 453	44 655 734	223 917 187
33		Készletekre adott előlegek			
34	II.	KÖVETELÉSEK	5 962 513	2 595 877	8 558 390
35		Követelések áruszállításból és szolgáltatásból (vevők)	2 313 958	0	2 313 958
36		Követelések kapcsolt vállalkozással szemben			
37		Követelések egyéb részesedési viszonyban lévő vállalkozással szemben			
38		Váltókövetelések			
39		Egyéb követelések	3 648 555	2 595 877	6 244 432



**ESZKÖZÖK folytatás**

40	III.	ÉRTÉKPAPIROK	0	0	0
41		Részesedés kapcsolt vállalkozásban			
42		Egyéb részesedés			
43		Saját részvények, saját üzletrészek			
44		Forgatási célú hitelviszonyt megtestesítő értékpapírok			
45	IV.	PÉNZESZKÖZÖK	6 516 298	5 331 560	11 847 858
46		Pénztár, csekkek	245	244	489
47		Bankbetétek	6 516 053	5 331 316	11 847 369
48	<b>C.</b>	<b>Aktív időbeli elhatárolások</b>	40 403	3 825 991	3 866 394
49		Bevételek aktív időbeli elhatárolása	34 635	6 165	40 800
50		Költségek, ráfordítások aktív időbeli elhatárolása	5 768	3 819 826	3 825 594
51		Halasztott ráfordítások			
52		<b>Eszközök összesen</b>	206 410 316	69 647 550	276 057 866

**FORRÁSOK (ezer HUF)**

		A tétel megnevezése	Kőolaj szekció 2013.12.31	Földgáz szekció 2013.12.31	Összesen
53	<b>D.</b>	<b>Saját tőke</b>	95 448 242	95 448 242	190 896 484
54	I.	JEGYZETT TŐKE			
55		ebből: visszavásárolt tulajdoni részesedés névértéken			
56	II.	JEGYZETT, DE MÉG BE NEM FIZETETT TŐKE (-)			
57	III.	TŐKETARTALÉK	95 448 242	95 448 242	190 896 484
58	IV.	EREDMÉNYTARTALÉK			
59	V.	LEKÖTÖTT TARTALÉK			
60	VI.	ÉRTÉKELÉSI TARTALÉK			
61	VII.	MÉRLEG SZERINTI EREDMÉNY			
62	<b>E.</b>	<b>Céltartalékok</b>	0	0	0
63		Céltartalék a várható kötelezettségekre			
64		Céltartalék a jövőbeni költségekre			
65		Egyéb céltartalék			
66	<b>F.</b>	<b>Kötelezettségek</b>	37 015 863	48 070 832	85 086 695
67	I.	HÁTRASOROLT KÖTELEZETTSÉGEK	0	0	0
68		Hátrasorolt kötelezettségek kapcsolt vállalkozással			
69		Hátrasorolt kötelezettségek egyéb részesedési viszonyban lévő vállalkozással szemben			
70		Hátrasorolt kötelezettségek egyéb gazdálkodóval szemben			
71	II.	HOSSZÚ LEJÁRATÚ KÖTELEZETTSÉGEK	16 214 255	21 493 315	37 707 570
72		Hosszú lejáratra kapott kölcsönök			
73		Átváltoztatható kötvények			
74		Tartozások kötvénykibocsátásból			
75		Beruházási és fejlesztési hitelek			
76		Egyéb hosszú lejáratú hitelek	16 214 255	21 493 315	37 707 570
77		Tartós kötelezettségek kapcsolt vállalkozással szemben			
78		Tartós kötelezettségek egyéb részesedési viszonyban lévő			
79		Egyéb hosszú lejáratú kötelezettségek			

FORRÁSOK folytatás

80	III.	RÖVID LEJÁRATÚ KÖTELEZETTSÉGEK	20 801 608	26 577 517	47 379 125
81		Rövid lejáratú kölcsönök			
82		ebből: az átváltoztatható kötvények			
83		Rövid lejáratú hitelek	19 573 431	25 946 176	45 519 607
84		Vevőktől kapott előlegek			
85		Kötelezettségek áruszállításból és szolgáltatásból (szállítók)	106 968	7 670	114 638
86		Váltótartozások			
87		Rövid lejáratú kötelezettségek kapcsolt vállalkozással	1 063 771	0	1 063 771
88		Rövid lejáratú kötelezettségek egyéb részesedési			
89		Egyéb rövid lejáratú kötelezettségek	57 438	623 671	681 109
90	<b>G.</b>	<b>Passzív időbeli elhatárolások</b>	16 966	57 721	74 687
91		Bevételek passzív időbeli elhatárolása	0	54 928	54 928
92		Költségek, ráfordítások passzív időbeli elhatárolása	16 966	2 793	19 759
93		Halasztott bevételek			
94		<b>Források összesen</b>	<b>132 481 071</b>	<b>143 576 795</b>	<b>276 057 866</b>

EREDMÉNYKIMUTATÁS (ezer HUF)

Sor- szám		A tétel megnevezése	Kőolaj szekció 2013.12.31	Földgáz szekció 2013.12.31	Összesen
1	1	Belföldi értékesítés nettó árbevétele	118 823 780	8 957 801	127 781 581
2	2	Exportértékesítés nettó árbevétele	81 557	0	81 557
3	<b>I.</b>	<b>Értékesítés nettó árbevétele (01+02)</b>	<b>118 905 337</b>	<b>8 957 801</b>	<b>127 863 138</b>
4	3	Saját termelésű készletek állományváltozása ±			
5	4	Saját előállítású eszközök aktivált értéke			
6	<b>II.</b>	<b>Aktivált saját teljesítmények értéke (±03+04)</b>	<b>0</b>	<b>0</b>	<b>0</b>
7	<b>III.</b>	<b>Egyéb bevételek</b>	<b>15 898 482</b>	<b>12 994 034</b>	<b>28 892 516</b>
8		ebből: T agi hozzájárulás kőolaj szekció	15 870 790		15 870 790
9		T agi hozzájárulás gáz szekció		12 966 343	12 966 343
10	5	Anyagköltség	20 164	20 164	40 328
11	6	Igénybe vett szolgáltatások értéke	10 805 093	15 195 825	26 000 918
12	7	Egyéb szolgáltatások értéke	5 831	5 830	11 661
13	8	Eladott áruk beszerzési értéke	72 939 717	8 957 801	81 897 518
14	9	Eladott (közvetített) szolgáltatások értéke	137	137	274
15	<b>IV.</b>	<b>Anyagjellegű ráfordítások (05+06+07+08+09)</b>	<b>83 770 942</b>	<b>24 179 757</b>	<b>107 950 699</b>
16	10	Béreköltség	117 194	117 194	234 388
17	11	Személyi jellegű egyéb kifizetések	51 822	51 821	103 643
18	12	Bérráfordítások	44 437	44 436	88 873
19	<b>V.</b>	<b>Személyi jellegű ráfordítások (10+11+12)</b>	<b>213 453</b>	<b>213 451</b>	<b>426 904</b>
20	<b>VI.</b>	<b>Értékcsökkenési leírás</b>	<b>10 705</b>	<b>10 705</b>	<b>21 410</b>
21	<b>VII.</b>	<b>Egyéb ráfordítások</b>	<b>9 558</b>	<b>9 557</b>	<b>19 115</b>
22		ebből: értékvesztés			
23	<b>A.</b>	<b>ÜZEMI (ÜZLETI) TEVÉKENYSÉG EREDMÉNYE (I±II+III-IV-V-VI-VII)</b>	<b>50 799 162</b>	<b>-2 461 635</b>	<b>48 337 526</b>

EREDMÉNYKIMUTATÁS folytatás

24	13	Kapott (járó) osztalék és részesedés	4 702 098	829 848	5 531 946
25		ebből: kapcsolt vállalkozástól kapott	4 702 098	829 848	5 531 946
26	14	Részesedések értékesítésének árfolyamnyeresége			
27		ebből: kapcsolt vállalkozástól kapott			
28	15	Befektetett pénzügyi eszközök kamatai, árfolyamnyeresége	192	0	192
29		ebből: kapcsolt vállalkozástól kapott			
30	16	Egyéb kapott (járó) kamatok és kamatjellegű bevételek	295 222	241 545	536 767
31		ebből: kapcsolt vállalkozástól kapott			
32	17	Pénzügyi műveletek egyéb bevételei	1 120 709	1 485 591	2 606 300
33	<b>VIII.</b>	<b>Pénzügyi műveletek bevételei (13+14+15+16+17)</b>	<b>6 118 221</b>	<b>2 556 984</b>	<b>8 675 205</b>
34	18	Befektetett pénzügyi eszközök árfolyamvesztése			
35		ebből: kapcsolt vállalkozásnak adott			
36	19	Fizetendő kamatok és kamatjellegű ráfordítások	1 183 263	1 469 959	2 653 222
37		ebből: kapcsolt vállalkozásnak adott			
38	20	Részesedések, értékpapírok, bankbetétek értékvesztése			
39	21	Pénzügyi műveletek egyéb ráfordításai	1 768 343	2 344 082	4 112 425
40	<b>IX.</b>	<b>Pénzügyi műveletek ráfordításai (18+19±20+21)</b>	<b>2 951 606</b>	<b>3 814 041</b>	<b>6 765 647</b>
41	<b>B.</b>	<b>PÉNZÜGYI MŰVELETEK EREDMÉNYE (VIII-IX)</b>	<b>3 166 615</b>	<b>-1 257 057</b>	<b>1 909 558</b>
42	<b>C.</b>	<b>SZOKÁSOS VÁLLALKOZÁSI EREDMÉNY (±A±B)</b>	<b>53 965 777</b>	<b>-3 718 693</b>	<b>50 247 084</b>
43	<b>X.</b>	<b>Rendkívüli bevételek</b>			
44	<b>XI.</b>	<b>Rendkívüli ráfordítások</b>			
45	<b>D.</b>	<b>RENDKÍVÜLI EREDMÉNY (X-XI)</b>	<b>0</b>	<b>0</b>	<b>0</b>
46	<b>E.</b>	<b>ADÓZÁS ELŐTTI EREDMÉNY (±C±D)</b>	<b>53 965 777</b>	<b>-3 718 693</b>	<b>50 247 084</b>
47	<b>XII.</b>	<b>Tőketartalékba helyezett eredmény</b>	<b>53 965 777</b>	<b>-3 718 693</b>	<b>50 247 084</b>

## 17. A Szövetség új feladatának előkészítése

A 2012 végén hatályba lépett Módosító törvény előírásai a Kt.-t is kiegészítették, új feladatot határozva meg a Szövetség számára, amelynek értelmében a szabad forgalomba bocsátott, behozott és felhasznált kőolajtermékek megfigyelésére szolgáló jelölő és ellenőrző rendszert kell kiépíteni és működtetni. A rendszer bevezetésére meghatározott 2014. július elsejei határidőt azonban várhatóan el kell halasztani, mert a részletszabályokat tartalmazó végrehajtási rendelet<sup>9</sup> az Európai Unió által folytatott notifikációs eljárás miatt ez idáig még nem került kihirdetésre, s annak hiányában az MSZKSZ nem kötheti meg a vállalkozóval a rendszer kiépítésére és üzemeltetésre vonatkozó szerződést.

A kőolajtermékek jelölésének és ellenőrzésének feladataival kapcsolatban igénybe vett jogi és tanácsadói szolgáltatások kiadásaira az Igazgatótanács 2013. január 16-i ülésén 30 millió HUF keretet hagyott jóvá, amelyet 50 millió HUF-ra emelt a 10/2014. (V.14.) számú határozatával.

<sup>9</sup> A Nemzeti Fejlesztési Minisztérium (NFM) készítette el „A kőolajtermékek ellenőrzéséhez és jelöléséhez szükséges rendszer működésének részletszabályairól, valamint az ellenőrző jelölő anyag jellemzőiről” szóló rendelet tervezetét, amely 2013. augusztus 28-án kiküldésre került az Európai Bizottsághoz notifikációs eljárásra.

Ebből a költségkeretből egy kisebb összeg (3 millió HUF) még a 2012. évet érintően került felhasználásra, nagyobb hányaduk azonban (20 millió HUF) a 2013. évi költségvetést terheli. Ezek a kiadások jogi és tanácsadói szolgáltatások igénybevétele miatt merültek fel, egyéb költségek ezen új feladat kapcsán nem jelentkeztek a 2013. évi költségvetésben.

Budapest, 2014. április 23.



Dr. Bártfai Béla  
vezérigazgató



Dávid Zsuzsanna  
vezérigazgató-helyettes