



MAGYAR

SZÉNHIDROGÉN

KÉSZLETEZŐ

SZÖVETSÉG

BESZÁMOLÓ 2009.

(ÉVES JELENTÉS)



## 1. Bevezetés

### 1.1. A 2009. év legfontosabb feladatai

A Magyar Szénhidrogén Készletező Szövetség (továbbiakban: MSZKSZ, vagy Szövetség) 2009. évi legfontosabb feladata a 2006. évi XXVI. törvény (továbbiakban: Fbkt.) szerinti, legalább 1 200 millió m<sup>3</sup> biztonsági földgázkészlet létrehozása volt olyan módon, hogy 2010. január 1-ével rendelkezésre álljon, és az előírtaknak megfelelően, minimum 45 napon keresztül, legalább 20 millió m<sup>3</sup>/nap kitárolási kapacitással kiadható legyen egy esetleges ellátási válsághelyzet esetén.

Az MMBF Földgáztároló Zrt. által üzemeltetett Szőreg–1 tároló biztonsági földgáztárolással összefüggő létesítményei elkészültek, az év során beszállításra került az a 900 millió m<sup>3</sup> földgáz is, amellyel létrejött az így már (az E.ON által üzemeltetett zsanai földgáztárolóban meglévő 200 millió m<sup>3</sup> készlettel együtt) összesen 1 400 millió m<sup>3</sup> biztonsági földgázkészlet is.

Mindemellett ez évben is szükséges volt a többször módosított, a behozott kőolaj és kőolajtermékek biztonsági készletezéséről szóló 1993. évi XLIX sz. törvény (továbbiakban: Kt.) szerint meglévő, termékcsopontonként legalább 90 napos belföldi fogyasztásnak megfelelő folyékony szénhidrogén készlet karbantartása, és a szükséges készletcserék lehető legkisebb költséggel történő megvalósítása.

A Szövetség feladatai közé tartozik a fenti kötelezettségek teljesítésével összefüggésben

- a készletezési költség és a tagi hozzájárulási díj minimalizálása,
- a készleteknek a készletezési kötelezettséghez történő igazítása,
- a minőségi paraméterek folyamatos vizsgálata, ellenőrzése, a tárolt áruk volumenének megőrzése, és
- a készletezési kötelezettség meghatározása.

### 1.2. A feladatok ellátásának keretei

A Szövetség tevékenységét a következő alapelvek vezérik:

- nyilvánosság,
- versenysemlegesség,
- a piac zavarásának elkerülése,
- a szolgáltatók, beszállítók és hitelezők versenyeztetése.

A Szövetség csak a készletezési törvényekben és az Alapszabályban foglalt, illetve az ezekhez szorosan kapcsolódó tevékenységeket végzi.

A Szövetség

- a 2007. évtől a földgáz- és az olaj készletezés bevételei és költségszerkezetét külön is bemutató költségvetést készít,
- a készleteket saját és idegen tulajdonú tároló társaságoknál bérelt tárolóterekben tárolja,

- a tárolásra vásárolt áruk finanszírozását hitelek igénybevételével végzi, a készletbeszerzési célból felvett hitelek tőketartozás részét csak a készlet értékesítésekor kívánja törleszteni,
- a beszedett tagi hozzájárulási díjakból a hitelek kamatait, a tárolási költségeket, a Szövetség munkaszervezetének működési költségeit, valamint a készletek minőségi és mennyiségi megőrzéséhez kapcsolódó egyéb ráfordításokat finanszírozza.

### 1.3. A gazdálkodás környezete

Az MSZKSZ gazdálkodási környezetét a 2009. évben is az Egyesült Államokból kiinduló, majd az európai kontinensen is kiteljesedő pénzügyi, majd később reálgazdasági válság határozta meg. Az év első felében még jellemzően a pénzügyi szolgáltatási szektort érintő bizalmi válság következményei voltak a meghatározók, majd a második félfévre fokozatosan a reálgazdaságban beindult kedvezőtlen folyamatok (a finanszírozási problémák miatt ellehetetlenülő vállalkozások, a növekvő munkanélküliség miatt kialakuló kereslethiány) éreztették hatásukat. Elmondható azonban, hogy az MSZKSZ-t érintő hatások bár súlyosak voltak és rendkívüli intézkedéseket igényeltek, végül – részben a konzervatívabb szemléletben újratervezett költségvetési bevételi és kiadási számok, a szigorúbb megtakarítások, részben a finanszírozás átrendezése – segítségével kezelhetőnek bizonyultak.

A negatív gazdasági környezet hatásait erősítette az a tény, hogy az MSZKSZ a földgáz biztonsági készletezésével összefüggő feladataiból adódóan, lényegében kétszeresére növekedett mind a készletek értéke, volumene, mind a pénzügyi kitétsége tekintetében. Mindez pedig rendkívül rövid idő, mintegy 6 hónap alatt ment végbe, az ebből adódó számos technikai és pénzügyi kihívás kíséretében.

Összességében azonban megállapítható, hogy az év a számos akadály és hátrányos körülmény ellenére, a jogszabályi és alapszabályi kötelezettségeknek megfelelően, a módosított várakozások szerint teljesült. Fontos felhívni a figyelmet ugyanakkor arra, hogy a fent említett kihívások kezelése olyan megoldásokat igényelt, amelyek az adott körülmények között még ésszerűek is voltak, hosszabb távon nem biztos, hogy az MSZKSZ számára kedvezőek lesznek. Kiemeljük ezért, hogy minden további költségvetési év tervezése során a 2009. évben meghozott döntéseket, az azokból származó tapasztalatokat folyamatosan értékelni kell, illetőleg – szükség szerint – a változó körülményekhez kell igazítani.

A gazdálkodási környezetet adó makrogazdasági mutatók, és mind a beszámoló-készítés során, mind az éves költségvetés tervezése során kiemelt tervezési feltételek alakulása a következőképpen foglalható össze.

#### ***A hazai gazdaság teljesítménye (bruttó hazai termék)***

A bruttó hazai termék (GDP) volumene alapján a magyar gazdaság teljesítménye a 2008. év IV. negyedéve óta folyamatosan csökken. 2009-ben a GDP 6,3%-kal (naptárhatastól megtisztítva 6,2%-kal) maradt el az egy évvel korábbtól. Az éven belüli visszaesés mértéke az első háromnegyed évben 6–7% körüli volt, az év utolsó három hónapjában az alacsony bázishoz képest valamelyest enyhébb, 4,0%-os.

Hosszabb, három éves időszakot vizsgálva, a GDP alakulása mutatja a pénzügyi szektorból kiinduló, majd a reálszférában is kiteljesedő válság következményeit, azaz a gazdaság teljesítményének markáns visszaesését, amely az energiafogyasztásban (elsősorban és drasztikusan a földgáz fogyasztásában) is tükröződött.

## A GDP volumenindexei 2007-2009 között

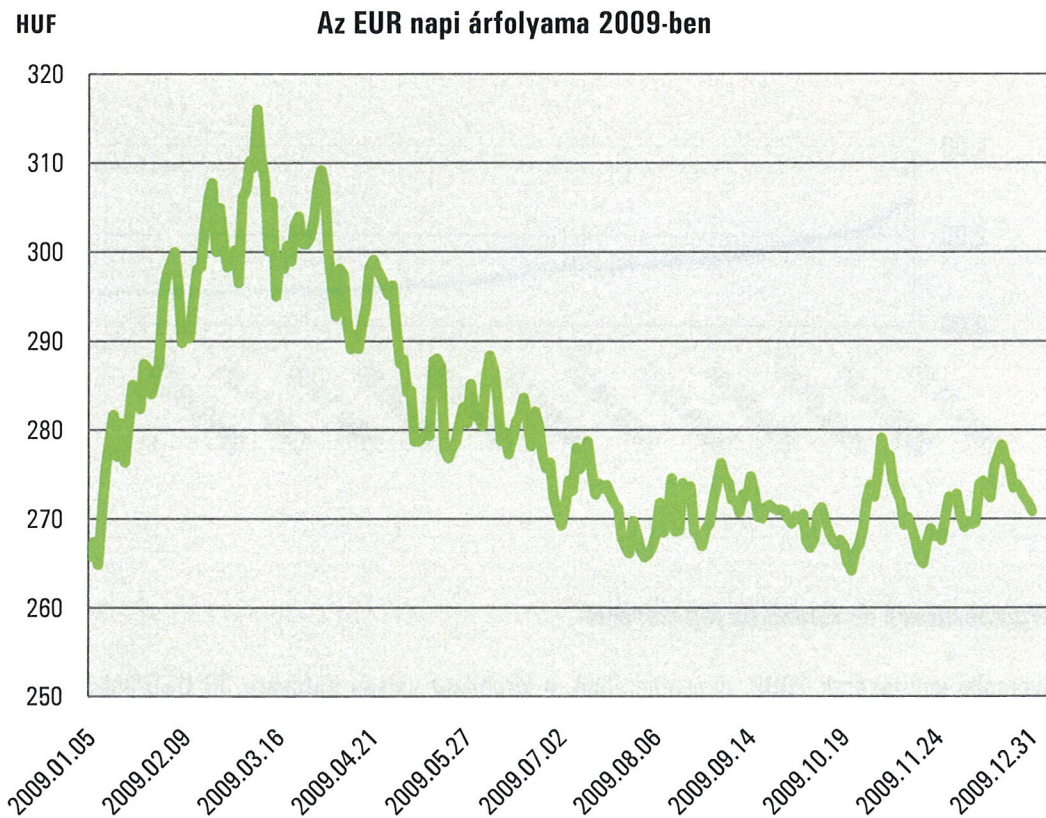
Előző év azonos időszaka = 100,0

	Kiigazítás nélküli (nyers) adatok (%)		Naptárhatás kiszűrésével (%)	
	I-IV.		I-IV.	
2007	101,0		101,0	
2008	100,6		100,4	
2009	<b>93,7</b>	<b>(-6,3)</b>	<b>93,8</b>	<b>(-6,2)</b>

### A forint/euró árfolyam alakulása

A forint árfolyamának alakulása a 2009. év során, különösen az év első felében, meglehetősen nagy volatilitást mutatott. Az első negyedévben történelmi mélypontra gyengült az árfolyam, és hosszan a 300 HUF/EUR határ felett tartózkodott. Az első félév végén némi stabilizálódás következett be, amelynek következtében a napon belüli ingadozások sem voltak már extrémnek tekinthetők.

A 2009. év végére az árfolyam már stabil képet mutatott, az utolsó negyedévben már a 265-280 HUF/EUR sávban tartózkodott, végül december 31-én a 270,84-es értéken zárt, viszont az évet jellemző átlagos árfolyam még így is 280,58 HUF/EUR volt.

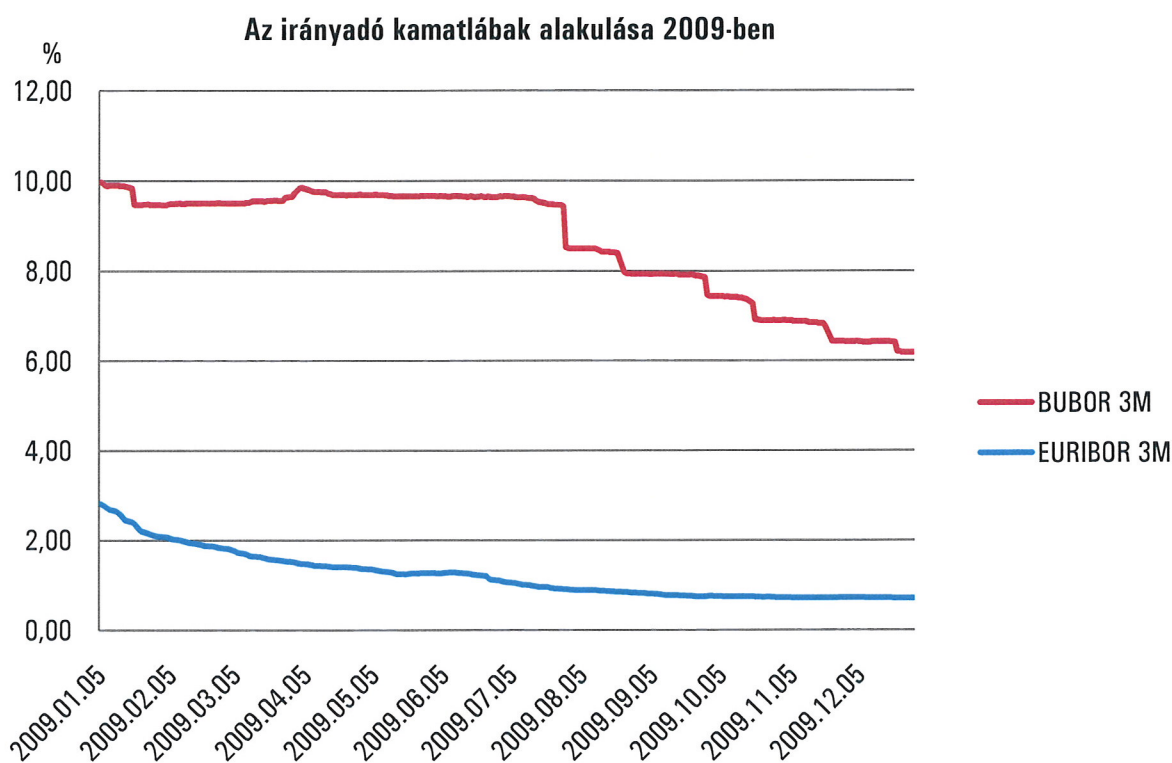


## A kamatkörnyezet alakulása

A 2009. évben a kamatkörnyezet alakulását szintén a pénzügyi és a reálszféra válsága határozta meg. A forint árfolyamának stabilitása érdekében tett hazai jegybanki lépések következtében az alapkamat mértéke történelmi csúcsát érte el, és a régióban is, de az Európai Unió országaihoz képest is kiemelkedően magas szintet eredményezett. Ez a forintkamatok alakulását hátrányosan érintette, így a forintforrások piacán jelentős túlkínálatot okozott, kiugróan magas kamatszintek mellett.

Az európai gazdasági térségben meghatározó euró kamatok alakulása pont ellentétes képet mutatott. A pénzügyi szektorban kiteljesedett válság hatásainak enyhítését célzó európai jegybanki intézkedések eredményeképpen a rövidtávú kamatok történelmi mélypontokat értek el, jelentős euró likviditás mellett.

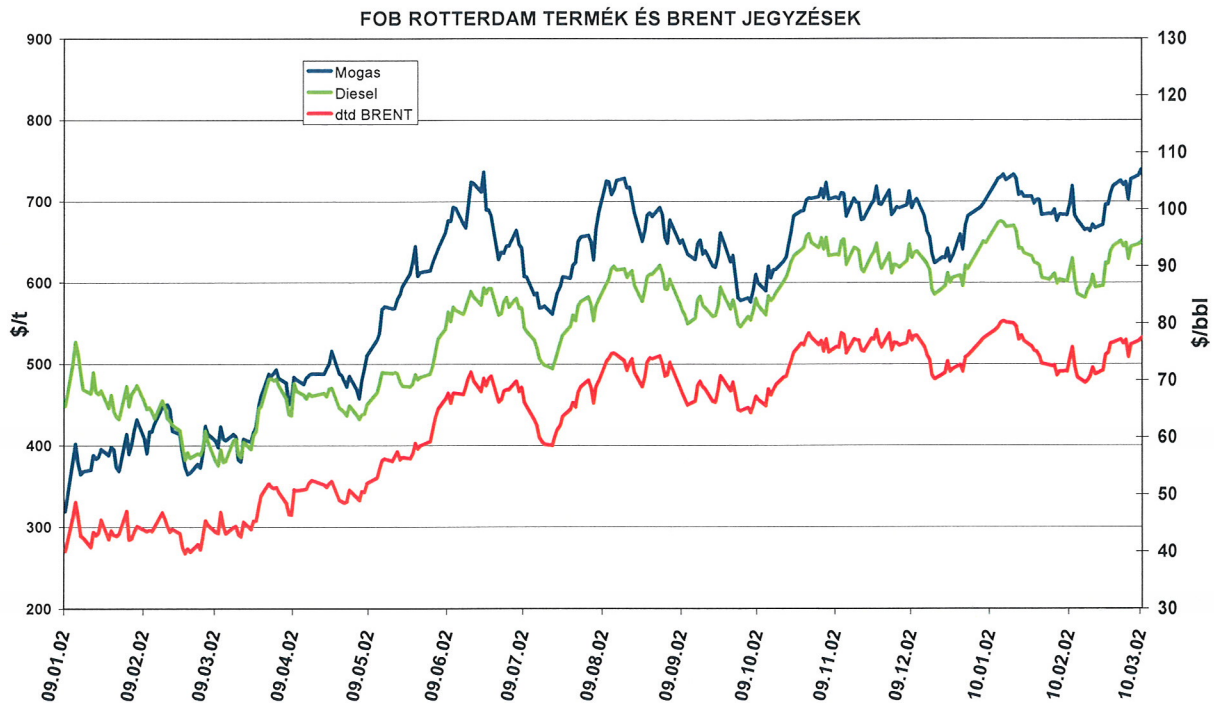
E két hatás együttesének következménye hazánkban az euróban történő eladósodást választók körének további bővülése lett, amely megnehezíti a hazai gazdaság sérülékenységének csökkentését és a jegybanki tartalékok szintjének stabilizálását. Mindez pedig elhúzza és lassúvá teszi az alkalmazkodási folyamatot és az egyensúly visszanyerését.



## Energiahordozók és termékek jegyzésárai

A nyersolaj jegyzésárai 2008. decemberében, a kirobbant válság hatására 30 USD/bbl szintre zuhantak és a lassú piaci stabilizáció csak 2009. év első negyedében kezdődött meg. A fizikai piac kereslet- kínálati egyensúlya biztosította a második negyedévben meginduló áremelkedést. Az európai árazásban meghatározó Brent jegyzése május végén átlépte a 60 USD/bbl szintet. A válság elhúzódása és a világgazdaság fejlődési ütemének megtorpanása azonban stabilizálta a kőolaj árakat és az év második felében a jegyzésárai a 60-80 USD/bbl ársávban mozogtak.

Hasonlóan alakultak a motorhajtóanyagok árai is. Az év eleji relatíve magas gázolaj jegyzések oka egyértelműen az orosz-ukrán gázvita és a kelet-európai országokat sújtó földgázhiány volt. A gázpiaci helyzet normalizálódásával a motorbenzin és gázolaj jegyzés értékek rendeződtek és az év további részében az árarányokat csak a szezonális hatások befolyásolták érdemlegesen (nyár eleji növekvő benzin igény, illetve az ősz végi gázolaj készlet felhalmozás).

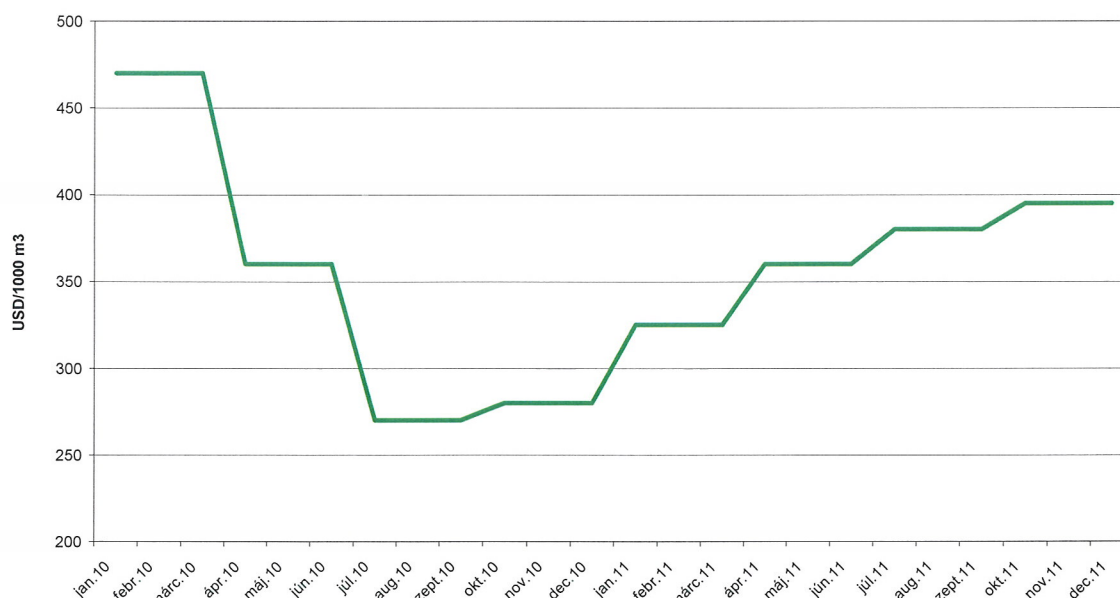


(Forrás: REUTERS)

### **Hazai földgáz ár alakulása**

A földgáz import árak alapvetően a negyedévet megelőző kilenc hónap fűtőolaj és gázolaj jegyzésárainak átlagán alapulnak. A rendkívül szélsőséges 2008. évi kőolaj és termék árak hatásaként a magyarországi import földgáz negyedéves ára is széles sávban mozgott. Míg az év első negyedévében a 450 USD/1000 m<sup>3</sup> szintet is meghaladta, addig a második félévre már 300 USD/1000 m<sup>3</sup> alá süllyedt. Az olajtermék jegyzésárakban 2009. év második felében tapasztalt stabilitás alapján, egy a 2009. évinél sokkal kiegyensúlyozottabb (320-390 USD/1000 m<sup>3</sup>) földgáz árszint prognosztizálható 2010-re, különösen úgy, hogy a kritikus első két hónap mind ellátási (orosz import), mind fogyasztási szempontból rendkívüli események és szélsőséges fogyasztási adatok nélkül telt el.

HAZAI FÖLDGÁZ ÁRAK 2009-2010. ÉVBEN

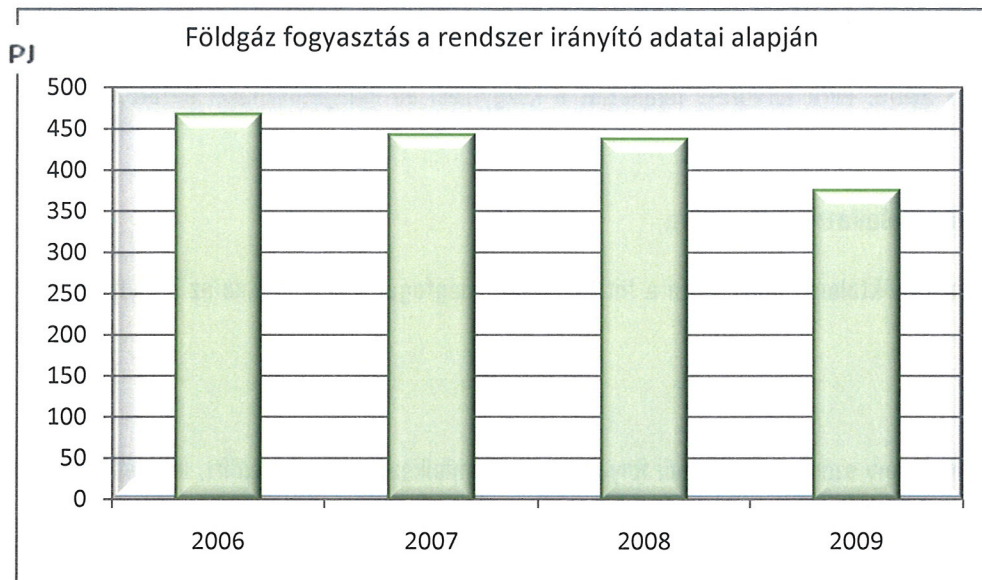


### ***Hazai földgáz fogyasztás alakulása***

Az éves hazai földgázfogyasztás a rendszerirányító adatai alapján a 2006, 2007 és 2008 években fokozatosan, kismértékben (3 év alatt összesen mintegy 6,4%-kal) csökkent. A földgázfogyasztás 2009-ben drámai mértékben, a 2008. évi adattal összehasonlítva 14,2%-kal csökkent. A korábbi évek tendenciájával összehasonlítva jelentős változást a gazdaság fogyasztásának visszaesésére vezethetjük vissza. A lakossági földgázfogyasztást a visszaesés ennél jóval kisebb mértékben érintette. Ezt a következtetést indirekt módon alátámasztja, hogy az idei téli, jelentősnek mondható földgázfogyasztás, amelyből a lakossági fűtés jóval nagyobb részt képvisel, mint a szezonális ingadozást kevésbé mutató gazdasági szféra, elérte a „jó” évnek számító 2008. évi téli fogyasztást.

	2006	2007	2008	2009
PJ	467	442	437	375
Mdm <sup>3</sup>	13,7	13,0	12,9	11,0





## 2. A 2009. évi terv teljesítése

Az MSZKSZ a 2009. évre tervezett feladatait a közgyűlési és igazgatótanácsi határozatoknak megfelelően teljesítette.

### 2.1. A kiemelt feladatok teljesítése

A Szövetség maradéktalanul teljesítette a törvényekben megfogalmazott, illetve az irányító szervek által előírt feladatait.

Ezen belül:

- Folyékony szénhidrogénekből folyamatosan rendelkezésre állt az előírt, legalább 90 napi belföldi fogyasztásnak megfelelő készletszint;
- Az MMBF Biztonsági Földgáztároló Zrt. 2009. december 15-re jelentette be a tároló elkészültét, az 1 200 millió m<sup>3</sup> földgáz besajtolása pedig december 19-én fejeződött be, így az Fbkt. előírásai szerint teljesítettük az 1 200 millió m<sup>3</sup> földgáz készletezési kötelezettséget.
- A készletezett kőolajtermékek minősége megfelelt az érvényes szabvány előírásainak;

### 2.2. Készletezési kötelezettség

#### 2.2.1. Folyékony szénhidrogének

2009. év végén az olaj szekció bruttó (immobil készletekkel együtt számított) készletállománya 1 263 ktonna volt. Az év eleji nyitó állományhoz képest 15,1 ktonnával emelkedett a készlet, egyrészt az ETO készlet egy részének a földgáz szekcióból az olaj szekcióba történő átsorolása másrészt a motorbenzin készletcsere kapcsán a 15 ktonna motorbenzin 20,1 ktonna kőolaj készlettel történő átmeneti helyettesítési miatt.

**Az olaj szekció készleteinek alakulása 2009-ben (ktonna)**

Készlet	Nyitó készlet 2009.01.01.	Évközi változás	Záró készlet 2009.12.31.
Kőolaj	548,8	20,1	567,9
Benzin	226,7	-15,0	211,7
Gázolaj	443,4	-0,1	443,3
ETO	30,2	10,1	40,1
<b>Összesen</b>	<b>1 249,1</b>	<b>15,1</b>	<b>1 263,0</b>

Az MSZKSZ készletezési kötelezettsége, a Kt. értelmében az európai uniós előírások szerint teljesítendő. A 2008. évi belföldi korrigált belföldi fogyasztás összesen 4 077,1 ktonna volt, amely alapján számított 90 napos készletezési kötelezettség összesen 1 005,3 ktonna. 2009. december 31-én a közvetlenül kitarolható összes mobil készlet 1 137,9 ktonna volt. A termékcsoportonkénti készletezési kötelezettség 2009. december 31-én az alábbiak szerint teljesült:

**2009. évi folyékony szénhidrogén készletezési kötelezettség az EU előírásai szerint  
(ktonna)**

Termékcsoport	Belföldi fogyasztás (számított) <sup>[1]</sup>	Korrigált belföldi fogyasztás <sup>[2]</sup>	90 napos EU kötelezettség	Nettó készletek <sup>[3]</sup>	Kőolajból figyelembe vehető <sup>[4]</sup>	Összes nettó készlet <sup>[5]</sup>	Készlet napokban
1. kategória (benzinek)	1 520,2	1 236,4	304,9	190,6	121,9	312,5	92
2. kategória (gázolaj, kerozin)	3 159,5	2 686,5	662,4	410,3	253,0	663,4	90
ETO	94,0	94,0	23,2	23,2	0,0	23,2	90
3. kategória (fűtőolajok)	80,3	60,3	14,9	7,8	7,4	15,2	92
kőolaj				506,0			
Összesen		4 077,1	1 005,3	1 137,9		1 014,3	

**Megjegyzések a táblázathoz:** <sup>1</sup> Import (MOL nélkül) + MOL belföldi értékesítés; <sup>2</sup> A belföldi fogyasztás 25%-ig a hazai kitermelésű kőolajból nyert termékek mennyisége levonható. A 2008-ban belföldön termelt, 946 ktonna kőolajból és kondenzátumból származó termékek kategóriánkénti mennyiségével korrigált fogyasztási adatok; <sup>3</sup> A 2009. december 31-i készletleltárból a fenékkészletek levonása után fennmaradó, nettó készlet nettó készlet kategóriánkénti bontása; <sup>4</sup> Az 1. és 2. kategóriában a kötelezettség 40%-a, a 3. kategóriában 50% kőolajban (vagy félkész termékben) tárolható. A nettó kőolajkészletből ezen termékmennyiségek vehetők figyelembe a hazai finomítói hozamok alapján; <sup>5</sup> =nettó készlet+kőolajból figyelembe vehető készlet.

### 2.2.2. Földgáz

Az Fbkt. 2009. december 31-i határidővel írta elő az 1 200 millió m<sup>3</sup> biztonsági földgázkészlet rendelkezésre állásának biztosítását. A készlet beszerzése és tárolása több lépésben és több tároló igénybevételével volt teljesíthető. A jogszabály első lépésben 300 millió m<sup>3</sup> földgáz készletezését írta elő 2007. október 1-i hatályú kötelezettségként. A Magyar Energia Hivatal közlése alapján 2007. IV. negyedévében 200 millió m<sup>3</sup> földgáz elhelyezése vált lehetségessé az E.ON Földgáz Storage Zrt. tulajdonában lévő zsanai földgáztárolóban. A szükséges földgázmennyiség beszerzése meghívásos pályázat keretében valósult meg. A hiányzó 100 millió m<sup>3</sup> földgáz mennyiséget erőművi tüzelőolaj készlet pótolta (120 ktonna). Az MMBF Zrt-vel és a hatóságokkal folytatott egyeztetéseket követően, 2008. januárjában az MSZKSZ Igazgatótanácsa jóváhagyta a Szőreg-1 tároló előrehozott feltöltésének megkezdését. A döntés alapján először 100, majd további 200 millió m<sup>3</sup> földgáz beszerzése történt, nyilvános pályázat útján. A megvásárolt földgáz besajtolása 1 millió m<sup>3</sup>/nap ütemmel 2008. márciusában kezdődött meg és 2009. január végéig tartott, elérve az 500 millió m<sup>3</sup> biztonsági földgáz készlet szintet.

Az MSZKSZ Igazgatótanácsának döntését követően 2008. októberében került pályázat kiírásra további 700 millió m<sup>3</sup> földgáz beszerzésére 2009. második félévre szóló szállítási kötelezettséggel az MMBF Zrt. Szőreg-1 tárolójában, hosszútávú letéti szerződés keretében lekötött, összesen 1 200 millió m<sup>3</sup> tárolói mobil kapacitás feltöltése érdekében. A kiírás, valamint a nyertes pályázóval megkötött adásvételi szerződés további 200 millió m<sup>3</sup> gáz szállítására tartalmazott vevői opciót, akár a korábbi 1 millió m<sup>3</sup>/nap ütemű technológiai besajtolás esetleges folytatására, akár második félévben lehívott szállítással, a tárolói kapacitás teljes feltöltése céljából. Az opció végül - az MSZKSZ Igazgatótanácsa döntésének megfelelően - 2009. október 30-án lehívásra került. Az összesen 900 millió m<sup>3</sup> földgáz szállítása és betárolása 2009. december 19-én befejeződött. Az E.ON Földgáz Storage Zrt. zsanai tárolójában tárolt 200 millió m<sup>3</sup> földgáz mennyiséggel, az MSZKSZ biztonsági földgáz zárókészlete 2009. december 31-én 100 millió m<sup>3</sup> volt.

### A földgáz szekció készleteinek alakulása 2009-ben

Készlet	Nyitó készlet 2009.01.01.			Évközi változás			Záró készlet 2009.12.31.		
	Mm <sup>3</sup>	Kto	GJ	Mm <sup>3</sup>	Kto	GJ	Mm <sup>3</sup>	Kto	GJ
Földgáz	484,5		16 569 900	915,5		31 308 390	1 400,0		48 161 138
ETO		30,0	1 216 500		-30,0	-1 216 500		0,0	0
<b>Összesen</b>	<b>484,5</b>	<b>30,0</b>	<b>17 786 400</b>	<b>915,5</b>	<b>-30,0</b>	<b>30 091 890</b>	<b>1 400,0</b>	<b>0,0</b>	<b>48 161 138</b>



A mérlegzárás időpontjáig beérkezett és könyvelt tagi bevallások alapján a 2009. évben realizált tagi hozzájárulási díjbevétele 25 004,6 millió Ft volt.

### Tagi hozzájárulási díjbevétele (MFt)

	2008 tény	2009 terv	2009 tény	2009/2008	2009 tény/terv
Olaj szekció	16 329,9	16 780,5	15 392,6	94,3%	91,7
Gáz szekció	5 717,4	12 831,0	9 612,0	168,1%	74,9
<b>Összesen</b>	<b>22 047,3</b>	<b>29 611,5</b>	<b>25 004,6</b>	<b>113,4%</b>	<b>84,4</b>

Amint a táblázatokból látható a díjbevétele összességében 15,6 %-kal alatta maradt a tervezettnek. Az elmaradás különösen jelentős a gáz szekcióban, ahol a válság miatti fogyasztás visszaesés és az év első felében, a költségvetés tervezetétől eltérően, a megelőző évre megállapított alacsonyabb hozzájárulási díj fizetése miatt, 25%-os bevétel csökkenés történt, annak ellenére, hogy a földgáz hozzájárulási díjat 10%-kal megemeltük az év utolsó harmadában.

### 3.3. A költségek alakulása

A költségek és ráfordítások összege a 2008. évi tényadatokat 6,1%-kal haladja meg. A Költségvetésben előirányzott értékhez képest a csökkenés mértéke 18,8%, ami egyrészt a finanszírozási költségek lényegesen alacsonyabb értékének köszönhető, másrészt az a tény indokolja, hogy a földgáz beszerzéséhez kapcsolódó betárolási forgalmi díjat nem a költségek között számoltuk el, hanem a földgáz beszerzési értékének részét képezve, a bekerülési értékben szerepel.

### Tárolási költségek alakulása (MFt)

	2008 tény	2009 terv	2009 tény	2009/2008	2009 tény/terv
Olaj szekció	12 551,2	12 806,3	12 954,8	103,2%	101,2%
Gáz szekció	4 086,1	5 059,5	4 225,9	103,4%	83,5%
	16 637,3	17 865,8	17 180,7	103,3%	96,2%

A földgáz tárolási költsége lényegesen a tervezett érték alatt maradt. Ennek oka, hogy a tároló társaság a letéti szerződésnek megfelelő készenléti feltételeknek a tervezetthez képest 2,5 hónappal később tett eleget, így kisebb összegű kapacitás lekötési díj merült fel az év utolsó negyedében.

#### 3.3.1. A finanszírozás költségei

	2008 tény	2009 terv	2009 tény	2009/2008 tény	2009 tény/terv
Olaj szekció	2 800,1	3 481,0	2 003,8	71,56%	57,56%
Gáz szekció	1 167,2	3 582,3	2 585,6	221,52%	72,18%
<b>Nettó finanszírozási költség összesen</b>	<b>3 967,3</b>	<b>7 063,3</b>	<b>4 589,4</b>	<b>115,68%</b>	<b>64,98%</b>

A földgáz beszerzéshez felvett hitelállomány növekedésével a gáz szekció finanszírozási költsége 2008-hoz képest megnőtt, azonban a tavalyi egész évre jellemző rendkívül alacsony EURIBOR kamat miatt, még így is elmarad a tervezettől.

### Készletfinanszírozó hitelek bruttó kamata (MFt)

	Terv	Tény	Tény/terv
Forint hitelek	0,0	188,4	-
Deviza hitelek	6 297,1	3 459,3	54,93%
Összesen	6 297,1	3 647,7	57,93%

### 3.3.2. Működési költségek

A Szövetség működési költségei a tevékenységet végző szervezet fenntartásának, a működés feltételeinek biztosítását szolgáló kiadások, ráfordítások.

### A fontosabb költségtényezők alakulása a következő (MFt)

	2008 tény	2009 terv	2009 tény	2009/2008 tény	2009 tény/terv
Anyagköltség	12,8	16,0	11,8	92,19%	73,75%
Személyi jellegű ráfordítások	509,4	513,0	534,1	104,85%	104,11%
Igénybevett szolgáltatások	118,1	122,0	123,3	104,38%	101,07%
Egyéb költségek	5,2	20,0	3,9	75,00%	19,50%
Egyéb ráfordítások	31,1	27,0	30,8	99,04%	114,07%
Tárgyi eszköz beszerzések	34,4	30,0	33,1	96,22%	110,33%
<b>Összesen</b>	<b>711,0</b>	<b>728,0</b>	<b>737,0</b>	<b>103,65%</b>	<b>101,24%</b>

Az igénybevett szolgáltatásokra fordított összeg csekély mértékű növekedését a tavalyi év kiemelkedő fontosságú feladataihoz (gázbeszerzés, MMBF Zrt. hiteleinek refinanszírozása) kapcsolódó jogi költségek növekedése okozta. A személyi jellegű ráfordítások növekménye mögött nem tervezett, egyszeri tételek állnak.

### 3.3.3. A készlet-karbantartás költségei

A készlet karbantartással kapcsolatos költségek között elsősorban a minőség vizsgálatok, valamint a készletek mozgatásához, minőségi, mennyiségi megóvásához tartozó egyéb költségek szerepelnek. A tervtől való lényeges elmaradás fő oka, amint azt a 3.3 pontban már említettük, a földgáz betárolási forgalmi díjnak a bekerülési értékben történő kimutatása.

### Készlet karbantartási költségek alakulása (MFt)

2008 tény	2009 terv	2009 tény	2009/2008 tény	2009 tény/terv
49,2	2 252,5	163,8	332,9%	7,3%

### 3.4. A költségvetési szerkezetű eredmény alakulása

Az alábbi táblából látható, hogy a 2009. év bevétele és ráfordítása közel azonos mértékben maradt el a tervezettől. Ami a költségvetési szintű eredmény növekedését eredményezi, az ebben az esetben is a földgáz betárolási díjának a költségek közül történő kiemelése.

A jobb áttekinthetőség érdekében a 2009. évi költségvetési szintű eredmény kimutatását szekciónkénti bontásban is elkészítettük:

#### A költségvetési szerkezetű eredmény alakulása (MFt)

	2008 tény	2009 terv	2009 tény	2009/2008 tény	2009. tény/terv
Tagi hozzájárulási díjbevétel	22 047,3	29 611,5	25 004,6	113,4%	84,4%
Költségek és ráfordítások összesen	21 364,8	27 909,6	22 670,6	106,1%	81,2%
- Tárolási díjak	16 637,3	17 865,8	17 180,4	103,3%	96,2%
- Finanszírozási költségek	3 967,3	7 063,3	4 589,4	115,7%	65,0%
- Szövetség működési költségei	711,0	728,0	737,0	103,7%	101,2%
- Készletkarbantartás költségei	49,2	2 252,5	163,8	332,9%	7,3%
Költségvetési szintű eredmény	682,5	1 701,9	2 334,0	342,0%	137,1%

	OLAJ			GÁZ		
	2009 terv	2009 tény	2009. tény/terv	2009 terv	2009 tény	2009. tény/terv
Tagi hozzájárulási díjbevétel	16 780,5	15 392,6	91,7%	12 831,0	9 612,0	74,9%
Költségek és ráfordítások	16 751,3	15 468,6	92,3%	11 158,3	7 202,0	64,5%
- Tárolási díjak	12 806,3	12 954,5	101,2%	5 059,5	4 225,9	83,5%
- Finanszírozási költségek	3 481,0	2 003,8	57,6%	3 582,3	2 585,6	72,2%
- Szövetség működési költségei	364,0	368,5	101,2%	364,0	368,5	101,2%
- Készletkarbantartás költségei	100,0	141,8	141,8%	2 152,5	22,0 *	1,0%
Költségvetési szintű eredmény	29,2	-76,0	-260,1%	1 672,7	2 410,0	144,1%

\*A 2008-ban vásárolt 300 millió m<sup>3</sup> földgáz betárolási forgalmi díja. A 2009-ben betárolt földgázmennyiséghez tartozó betárolási díj a könyvvizsgáló kérésére az áru értékében került kimutatásra.

### 3.5. Adózás előtti eredmény, tőketartalék

A költségvetési struktúrán kívül eső gazdasági események (készletértékesítések, beszerzések, valamint egyéb, a költségvetés keretében nem tervezett, illetve pénzmozgással nem járó események) regisztrálása nyomán kerül meghatározásra az adózás előtti eredmény. Tekintettel arra, hogy az MSZKSZ nem alanya a társasági adónak, ennek értéke azonos az adózott eredménnyel.

A 2009. évi adózás előtti eredmény esetében az előzőekben említett korrekciós tételek 8,2 millió Ft összegű nyereséget mutatnak. Ennek eredőjeként a Szövetség 2009. évi eredménye, amely a tőketartalékot növeli, 2 342,2 millió Ft.



## 2009. évi Adózás előtti eredmény tőketartalék alakulása (M Ft)

	Terv	Tény	Eltérés
Költségvetési struktúra szerinti eredmény	1 701,9	2 334,0	632,1
Készletértékesítések készletcsere eredménye	4 911,2	571,3	-4 339,9
Erőművi tüzelőolaj értékesítés			
Bevétel		1 766,8	
Költség		1 384,4	
Eredmény	0,0	382,4	382,4
Gázolaj csere			
Bevétel		3 357,7	
Költség		4 278,4	
Eredmény	0,0	-920,7	-920,7
Benzin csere			
Bevétel		6 533,9	
Költség		5 424,3	
Eredmény	0,0	1 109,6	1 109,6
Egyéb bevételek	163,0	180,1	17,1
Norma szerinti veszteségek + elszámoló ár különbözet	0,0	-154,7	-154,7
Amortizáció	-36,0	-19,2	16,8
Tárgyi eszköz beszerzés eredmény korrekció	32,0	33,1	1,1
Devizahitelek, devizakészlet árfolyamváltozása	-1 941,1	-2 096,9	-155,8
Akvizíciós hitelek törlesztése	1 018,0	1 494,5	476,5
Korrekciós tételek összesen	4 147,1	8,2	-4 138,9
Mérleg szerinti eredmény. tőketartalék	5 849,0	2 342,2	-3 506,8

### ***Készletértékesítések és készletcserek***

2009. évben befejeződött a motorhajtóanyag készletek 10 ppm alatti kéntartalmú termékekre történő cseréje kapcsolódva az MSZKSZ Alapszabálya által előírt 5 éves frissítésekhez. A minőségi csere és frissítés keretében az MSZKSZ összesen 53,2 ktonna motorbenzint és 33,4 ktonna gázolajat értékesített, valamint 38,1 ktonna motorbenzint és 33,4 ktonna gázolajat vásárolt. A motorbenzin termékcsere során 15 ktonna benzin átmenetileg 20 ktonna kőolajjal lett helyettesítve. Ezt követően, 2010. januárjában a kőolaj-benzin készletek visszacsereklésével megtörtént az eredeti készletösszetétel helyreállítása. A földgáz szekció ETO készletéből 20,1 ktonna értékesítése realizálódott 2009. első negyedévében. A készletcserek és értékesítések 571,3 millió Ft mérleg szerinti eredménnyel zárultak.

### ***Egyéb bevételek***

Az egyéb bevételek túlnyomó része (163 millió Ft) az IPRV Zrt. vásárlás kapcsán elszámolt negatív üzleti érték 2009. évi bevételként elszámolt része. Az egyéb bevételek kisebb hányada az értékesített tárgyi eszközök, illetve a pénzügyileg korábban már rendezett hozzájárulási díj folyószámla egyenlegek több évre visszamenő (1999-2003) számviteli rendezéséből adódik.

### **Deviza hitelek árfolyamnyeresége (vesztesége)**

Amint azt a gazdálkodási környezet bemutatása során már jeleztük, a forint az év első felében egészen 316 HUF/EUR árfolyamig gyengült, majd erősödni kezdett és az év második felében viszonylag kiegyensúlyozottan a 265-280 HUF/EUR árfolyamon mozgott.

Az év végi záró árfolyam 6,06 forinttal volt magasabb az előző évi zárásnál. Az év közben (refinanszírozáskor) és az év végi fordulónapon elszámolt árfolyamveszteség összességében 2 096,9 millió Ft nem realizált árfolyam veszteséget jelent.

### **Könyvelt árfolyamveszteség alakulása (MFt)**

2008 tény	2009 terv	2009 tény	Eltérés	
			2008 tény-hez	2009 terv-hez
-4 481,7	-1 941,1	-2 096,9	2 384,8	-155,8

### **Norma szerinti veszteségek elszámolása**

A Szövetség által tároltatott jövedéki termékek veszteségnormáit a 43/1997. (XII.30.) számú PM rendelet szabályozza. Az MSZKSZ és a tároló társaságok közötti letéti szerződésekben alkalmazott és a jövedéki szabályozásban szereplő normákat az alábbi táblázatban hasonlítjuk össze:

Termékkategória <sup>1</sup>		Tárolás föld feletti tartályokban				Manipuláció <sup>2</sup>
		Merevítettős		Úszótetős		
		télien	nyáron	télien	nyáron	
1. Benzinek	VPOP (%/hó)	0,10	0,20	0,05	0,10	3,00
	MSZKSZ (%/év) <sup>3</sup>	0,215				0,30
2. Gázolaj, kerozin	VPOP (%/hó)	0,03	0,08	0,015	0,04	2,00
	MSZKSZ (%/év)	0,15				0,30
3. Fűtőolajok	VPOP (%/hó)	0,03	0,08	0,015	0,04	2,00
	MSZKSZ (%/év)	0,15				0,30

**Megjegyzések:**<sup>1</sup>A Kt. szerinti termékcsoportok; <sup>2</sup>A PM rendelet szerint %/hó értendő, míg az MSZKSZ által megengedett veszteség egy eseményre (töltés, lefejtés, homogenizálás, stb.) vonatkozik; <sup>3</sup>Áprilistól-ápriliséig terjedő elszámolási időszak

A kőolaj és kőolajtermék készletek tárolása, mozgatása során keletkező veszteségek a Szövetség vagyonát csökkentik. A 2005. évi Költségvetés óta veszteséget nem, illetve 0 összeget tervezünk. Az év végi készlet leltárak alapján elszámolt tényleges veszteség 55,1 millió Ft amely összeget az eredményt csökkenti.

### Norma szerinti veszteségek alakulása (MFt)

2008 tény	2009 terv	2009 tény	Eltérés	
			2008 tényhez	2008 tervhez
58,1	0	55,1	-3	-55,1

#### ***Hiteltörlesztés***

A KT Zrt. és az IPR Celldömölk részvények megvásárlására korábban felvett, 10 éves futamidejű, valamint az IPR Vámosgyörk Zrt. és a PTT Kft. akvizíciójára 2006-ban felvett hitelek közül 2009. év során összesen 1 494,5 millió Ft összegű tőketörlesztést hajtottunk végre. A törlesztés a finanszírozás költségei között került figyelembe vételre, mivel tényleges készpénzkiadást jelent. Számvitelileg viszont a hiteltörlesztés nem költség, hanem kötelezettség csökkenést jelent.

#### ***Tárgyi eszköz beszerzés***

A tárgyi eszközök beszerzése készpénzkiadást, értékesítésük készpénzbevételt jelent. A beszerzések számviteli szempontból nem minősülnek költségnek, a költségként történő figyelembe vétel az amortizáción keresztül történik, így a mérleg szerinti eredményt a tárgyi eszköz beszerzésre fordított összeggel korrigálni kell.

#### ***Amortizáció***

Az amortizáció számvitelileg költség, de mivel készpénzkiadást nem jelent, a költségvetési struktúrának nem eleme. A 2009. évre 19 millió Ft amortizációt számoltunk el.

## 4. A Szövetség 2009. évi mérlege, pénzügyi helyzete

### 4.1. A Szövetség 2009. évi mérlege

A mérleg eszköz, forrás oldalának év végi értéke 251 552,2 millió Ft. A befektetett eszközök értéke 21 268,3 millió Ft, amely zömmel a különböző társaságokban lévő MSZKSZ részesedés nettó értéke.

A forgóeszközök értéke 229 227,8 millió Ft melyből a készletek nyilvántartási értéke 207 192,3 millió Ft. A követelések értéke 18 501,7 millió Ft, a pénzeszközöké pedig 3 533,9 millió Ft volt.

A Szövetség forrásain belül a saját források értéke 93 357,4 millió Ft, amely az előző évek nyereségéből és a 2009. évben kimutatott eredményből tevődik össze.

A kötelezettségek értéke 157 762,2 millió Ft. Ezen belül 108 158,9 millió Ft rövidlejáratú kötelezettség, amelynek túlnyomó része (72 434,6 millió Ft) a rövidlejáratú hitel és a hosszúlejáratú hitelek éven belül esedékes része. A hosszú lejáratú hitelek állománya (16 069,1 millió Ft-ról) 49 603,3 millió Ft-ra emelkedett. A növekedés oka, hogy a közel kétszeresére növekedett hitelállomány felvételénél arra törekedtünk, hogy a hitelek refinanszírozása a 2010-2011. években közel egyenletes összegben elosztva jelentkezzen, megkönnyítve ezzel a kedvezőbb finanszírozási feltételek biztosítását. A szállító állomány 34 302,6 millió Ft volt. Az előző éveknél lényegesen nagyobb év végi szállítói kötelezettség a földgázbeszerzéshez kapcsolódó nagy összegű szállítói számlák januári fizetési határideje, illetve kiegyenlítése miatt keletkezett.

A passzív időbeli elhatárolás értéke 432,7 millió Ft, melynek nagy részét a 392,0 millió Ft összegű halasztott bevétel, 40,7 millió Ft a meg nem fizetett hitelkamatok és egyéb elhatárolt költségtételek teszik ki.

A Szövetség 2009. évi mérlegét és eredmény kimutatását az 1. számú melléklet tartalmazza.

### 4.2. A Szövetség pénzügyi helyzete, likviditás

A mérleg adataiból és az azt elemző Kiegészítő melléletekből megállapítható, hogy a Szövetség pénzügyi helyzete összességében és az egyes lejáratú időhorizontokon vizsgálva, ha kiegyensúlyozottnak nem is, de végső soron stabilnak mondható. A 2009. év a földgáz készlet létrehozásával és finanszírozásának biztosításával különleges évként értékelhető, amely a Szövetség gazdálkodását jelentős kihívások elé állította. A Szövetség képes volt megbirkózni ezekkel a feladatokkal, valamint a gazdálkodási környezetéből (a gazdasági válság hatásaiból) adódó nehézségekkel anélkül, hogy kritikus mértékű likviditási problémákkal kellett volna szembenéznie.

A készletek december 31-i elszámoló áron számított (nyilvántartási) értéke, mintegy 207,2 milliárd Ft. Készleteinket ténylegesen 117,0 milliárd Ft tőkeösszegű hitelállomány finanszírozza. E készletek december 31-i piaci értéke egyébként 245,6 Mrd forint volt. Amint az összefoglaló táblázatból is látható, hiteleink túlnyomó része euró hitel. Az éven belüli kötelezettségekre a meglévő készletállomány nyújt fedezetet.

A Szövetség pénzügyi helyzetének az elmúlt öt évben történt változásait jól szemlélteti néhány mutató:

	2006	2007	2008	2009	2009/2008
<b>Saját tőke aránya</b>	53,26	55,04	50,34	37,11	73,72%
<u>Saját tőke</u> % összes forrás					
<b>Likviditási mutató</b>	16,96	38,47	12,67	20,37	160,77%
<u>Pénzeszközök + követelések</u> % Rövid lejáratú kötelezettségek					
<b>Eladósodottság mértéke</b>	0,88	0,82	0,98	1,69	172,45%
<u>Kötelezettségek + passzív elhatárolás</u> Saját tőke					

**A hitelállomány alakulása  
2009.12.31**

Forint hitelek (millió HUF)	Átlagmargin	Hitelkeret	Igénybevétel
Készletfinanszírozó	BUBOR	2 525,00	2 398,00
Akvizíciós	BUBOR + 25 bp	1 800,00	1 800,00
<b>Összesen</b>		<b>4 325,00</b>	<b>4 198,00</b>

*HUF/EUR= 270,84*

Deviza hitelek (millió EUR)	Átlagmargin	Hitelkeret	Igénybevétel
Készletfinanszírozó	EURIBOR + 340bp	498,00	423,20
Akvizíciós	EURIBOR + 50bp	11,89	11,89
<b>EUR Összesen</b>		<b>509,89</b>	<b>435,09</b>
<i>HUF-ban összesen</i>		<i>138 098,61</i>	<i>117 839,78</i>
<b>HUF-ban mindösszesen</b>		<b>142 423,61</b>	<b>122 037,78</b>

## 5. A MSZKSZ érdekeltségű vállalkozások 2009. évi gazdálkodása

### 5.1. A MSZKSZ érdekeltségű vállalkozások

A Szövetség részesedései az alábbi táblázat szerint alakulnak.

#### MSZKSZ résztulajdonú vállalkozások

2009. december 31.

Társaság neve	MSZKSZ tulajdoni hányad (%)	Befektetés értéke MFt
OPAL Tartálypark Zrt.	100,0	13 552,3
ÁMEI Zrt.	63,6	140,0
MMBF Földgáztároló Zrt.	27,4	6 166,8
Terméktároló Zrt.	25,9	420,0
Petrotár Kft.	20,0	40,0
Petrotár Projekt Kft.	20,0	20,0
<b>Összesen</b>		<b>20 339,1</b>

A Szövetség számára a tároló társaságokban történt befektetései révén egyrészt lehetőség nyílik a társaságok irányításában való részvételre, szakmai kontrollra, másrészt hosszú távon stabil, kiemelkedő jövedelmezőségű és osztalékot fizető társaságok résztulajdonosává válva, közvetve aktív szereplője a dinamikusán fejlődő tároló-piacnak. Az MSZKSZ résztulajdonú társaságok főbb jellemzői a következőkben kerülnek bemutatásra.

#### 5.1.1. Tároló társaságok

##### *OPAL Tartálypark Zrt.*

A cég jegyzett tőkéje 4 milliárd Ft. Az MSZKSZ részesedése 100%. A társaság jelen formájában – a Kőolaj Tároló Zrt, az IPR Vámosgyörk Zrt. és a Péti Terminál Tároló Kft. beolvadásával – 2007. december 1. óta működik. A társaság összesen 480 ezer m<sup>3</sup> kőolaj és 340 ezer m<sup>3</sup> üzemanyag tárolására alkalmas tartálykapacitással rendelkezik öt telephelyen.

##### *ÁMEI Zrt.*

Az ÁMEI Zrt. az ásványolaj termékek minőségvizsgálatára szakosodott intézet. A társaság alaptőkéje 2009-ben az OPAL Zrt. 70 millió Ft pénzbeli befektetése révén 220 millió Ft-ra emelkedett. Az új befektető 31,8 % tulajdoni hányaddal rendelkezik, az MSZKSZ részesedése 63,6 %-ra, a Magyar Ásványolaj Szövetség 4,6 %-ra csökkent.

Az ÁMEI Zrt. esetében a befektetés elsősorban stratégia jellegű, hiszen a MSZKSZ többségi tulajdona révén az ÁMEI Zrt. megőrizte függetlenségét, és transzparens módon tevékenykedő, akkreditált minőségellenőrző szervezetté vált.

### ***MMBF Biztonsági Földgáztároló Zrt.***

A társaságot a Szövetség 2006-ban 1 milliárd Ft alaptőkével alapította azzal a céllal, hogy az Fbkt.-ből a Szövetségre háruló kötelezettségek teljesítését, mint projekt- illetve később tároló társaság tegye lehetővé.

A társaság többségi tulajdonának (62%) 2007-ben MOL részére történő értékesítését követően, két lépésben került sor tőkeemelésre. A 2009. decemberi állapot szerint a jegyzett tőke 22 400 millió Ft, az MSZKSZ tulajdoni hányada pedig 27,4%. A 2008. márciusában megkezdett előrehozott földgáz besajtolás az előzetes üzleti tervekben szereplő (olaj és kondenzátum termelésből származó) bevételi előirányzatokat jelentősen javította. A tároló készültségi szintje 2009. december 15-én érte el a letéti szerződésnek megfelelő állapotot és ezzel közel egyidejűleg befejeződött az 1 200 millió m<sup>3</sup> földgáz betárolása.

### ***Terméktároló Zrt.***

A MOL Nyrt. és a MSZKSZ által alapított Társaság 1 620 millió Ft alaptőkével, amelyben a MSZKSZ részesedése 26%, azaz 420 millió Ft. A projekt keretében 330 ezer m<sup>3</sup> tárolótér létesült Tiszaújvárosban és Szajolban. A MSZKSZ a társasággal kötött letéti szerződések szerinti 315 ezer m<sup>3</sup> kapacitást használ.

### ***Petrotár Kft.***

A Petrodyne Rt., a MSZKSZ és az Extercom Kft. által létrehozott cég 800 millió Ft alapító tőkével rendelkezett, amelyből az MSZKSZ részesedése 30%, azaz 240 millió Ft. A beruházás keretében 100 ezer m<sup>3</sup> új és 43 ezer m<sup>3</sup> felújított, régi tárolókapacitás működött Pétfürdőn. A MSZKSZ kezdeményezésére 2006. év során a társaságból való kiválással létrejött egy új tároló társaság Péti Terminál Tároló Kft. néven, amely 2007. novemberében az OPAL Tartálypark Zrt-be való beolvadással megszűnt.

A Petrotár Kft. ma 43 ezer m<sup>3</sup> tárolókapacitással rendelkezik és kereskedelmi tárolási tevékenységet végez. A társaság szolgáltatóként ellátja az OPAL Tartálypark Zrt. pétfürdői telepének teljes körű üzemeltetési feladatait. A társaság 2008-ban 100 millió Ft értékű tőkeemelést hajtott végre, amelyben az MSZKSZ nem vett részt. Ezáltal a Szövetség tulajdoni hányada 20%-ra csökkent, majd 2009-ben a társaság szétválással létrehozta a Petrotár Projekt Kft-t. Az MSZKSZ által befektetett tőkeösszeg – tartva a 20%-os tulajdonosi hányadot mindkét társaságban – nem változott.

## **5.1.2. A tároló társaságok 2009. évi gazdálkodása, pénzügyi helyzete**

A tároló vállalkozások 2009. évi teljesítményéről rendelkezésre álló adatok és információk alapján rögzíthető, hogy a vállalkozások szerződéses kötelezettségeiknek eleget tettek. A felvett hitelek terheinek fizetése folyamatos, pénzügyi helyzetük megfelelő.

Az OPAL Zrt. 630 millió Ft, a TT Zrt. 373,3 millió Ft, a Petrotár Kft. pedig 22,5 millió Ft osztalékot fizetett a MSZKSZ számára, a tulajdoni arányoknak megfelelően. A vállalkozások 2009. évi gazdálkodása az előzetes terveknek megfelelően alakult. A cash flow alakulása megfelelt a terveknek és a hitelezők elvárásainak. A társaságok eredményének, illetve saját tőkéjének alakulását a Kiegészítő Melléklet tartalmazza.

Az ÁMEI Zrt. továbbra is szűkülő piacon működik, hiszen az import visszaesése, a gazdasági válság okozta forgalom csökkenés, valamint a vizsgálatokra és a tanúsításra vonatkozó szabályok könnyítése miatt árbevétele csökkent. A 2009. évet 14 millió Ft adózott eredménnyel zárta. Az MSZKSZ által 2005-ben nyújtott részvényesi hitel tőketartozása a 70 millió Ft-os tőkeemeléssel egyidejűleg visszafizetésre került.

## 5.2. Készletjárólás

A Szövetség 2009. december 31-én az alábbi készletekkel rendelkezett a táblázat szerinti tárolókban:

### Kőolaj és kőolajtermékek (tonna)

Tároló	Telephely	Benzin	Gázolaj	ETO	Kőolaj
OPAL Tartálypark Zrt	Százhalombatta	12 990,01	0,00	0,00	251 297,87
	Tiszaújváros	3 000,00	0,00	0,00	134 634,74
	Cellőmölök	15 153,84	65 344,70	0,00	0,00
	Vámosgyörk	13 700,71	49 936,61	0,00	0,00
	Pétfürdő	14 913,32	34 320,79	0,00	0,00
<b>OPAL Tartálypark Zrt összesen</b>		<b>59 757,86</b>	<b>149 602,11</b>	<b>0,00</b>	<b>385 932,61</b>
MOL Nyrt.	Százhalombatta	0,00	0,00	18 168,10	96 351,45
	Tiszaújváros	0,00	15 572,05	21 962,85	85 663,92
	Szajol	16 819,11	59 314,46	0,00	0,00
	Komárom	16 886,93	81 561,88	0,00	0,00
<b>MOL Nyrt. összesen</b>		<b>33 706,04</b>	<b>156 448,38</b>	<b>40 130,95</b>	<b>182 015,37</b>
Terméktároló Zrt.	Tiszaújváros	57 628,56	69 819,24	0,00	0,00
	Szajol	60 560,90	58 997,76	0,00	0,00
<b>Terméktároló Zrt. összesen</b>		<b>118 189,47</b>	<b>128 817,00</b>	<b>0,00</b>	<b>0,00</b>
<b>MÁD-OIL Kft. Összesen</b>		<b>0,00</b>	<b>8 457,52</b>	<b>0,00</b>	<b>0,00</b>
<b>Mindösszesen</b>		<b>211 653,37</b>	<b>443 325,02</b>	<b>40 130,95</b>	<b>567 947,98</b>

### Földgáz

Tároló	Telephely	Mennyiség	
		Mm <sup>3</sup>	GJ
MMBF Zrt.	Szóreg I.	1 200 000	41 342 938
E.ON Storage Zrt.	Zsana	200 000	6 818 200
<b>Mindösszesen</b>		<b>1 400 000</b>	<b>48 161 138</b>

A tárolókat a MSZKSZ letéti, illetve kapacitás lekötési szerződések keretében veszi igénybe.



## 6. A Szövetség 2009. évi ellenőrzési tevékenysége

A MSZKSZ feladata a Kt. 11. § és az Fbkt. 3. § (1) bekezdése szerint a biztonsági készletképzés feltételeinek megteremtése, a készletek létrehozása és fenntartása. Az ehhez kapcsolódó ellenőrzési feladatainkat 2009-ben két fő téma köré csoportosítottuk:

- A Kt. 9. § (2) bekezdése szerint „a Szövetség működését saját bevételeiből fedezi”. Az ehhez szükséges eszközöket a Kt. 30. § (1) bekezdése szerint az éves költségvetés alapján a tagok bocsátják a Szövetség rendelkezésére, eleget téve a Kt.-ben és az Fbkt.-ben előírt tagi hozzájárulás fizetési kötelezettségüknek. A Szövetség ellenőrzési tevékenységében ezért kiemelkedően fontos szerepet kap a Kt.-ben és az Fbkt.-ben előírt tagi hozzájárulás fizetési kötelezettség teljesítésének folyamatos vizsgálata a Kt. 42. §-ának felhatalmazása és az Fbkt. 6. § c) és g) pontja alapján.
- A Kt. 7. § (1) bekezdése és 11. §-a, az Fbkt. 3. §-a a Szövetség felelősségeként írja elő a biztonsági készletek mennyiségének és minőségének megőrzését, a széleskörű műszaki, biztonságtechnikai, környezetvédelmi feltételrendszernek eleget tevő tárolás feltételeinek megteremtését és fenntartását, a minőségbiztosítási előírásoknak való megfelelést. A tároló társaságok és telepek működésének ellenőrzését az előírt szempontok alapján folytattuk.

A Beszámoló az ellenőrzés e két fontos területén 2009. év során végzett munka eredményeit ismerteti.

### 6.1. Kőolaj, kőolajtermék és földgáz áruforgalom

#### 6.1.1. Kőolaj és kőolajtermékek

A Kt. 37. § (1) bekezdése alapján tagi hozzájárulást kell fizetni az országba behozott kőolaj és kőolajtermékek mennyisége után. A fizetendő tagi hozzájárulásból levonható a külföldre kiszállított és ott értékesített kőolaj és kőolajtermékek mennyisége utáni tagi hozzájárulás (Kt. 38. § (4)), és a jogcím igazolásával visszaigényelhető a befizetett tagi hozzájárulás a Kt. 4. § (1) és (2) bekezdéseiben rögzített esetekben. A jogcímek felölelik a nem-energetikai célú, vegyipari és kenéstechnikai felhasználást, valamint a nemzetközi légi forgalomban üzemanyagként való felhasználást. A visszaigénylés jogosságát a Kt. és az Alapszabály előírásai szerint dokumentumokkal kell igazolni.

A Szövetség nyilvántartása tartalmazza a tagvállalatok által havonta szolgáltatott behozatali és kiviteli forgalmi adatokat, továbbá a visszaigényléshez benyújtott adatokat, amelyek alapján a befizetés, levonás és visszaigénylés történik. Ezeket az adatokat a Szövetség folyamatosan egyezteti a Vám- és Pénzügyőrség vám- és jövedéki statisztikai adataival.

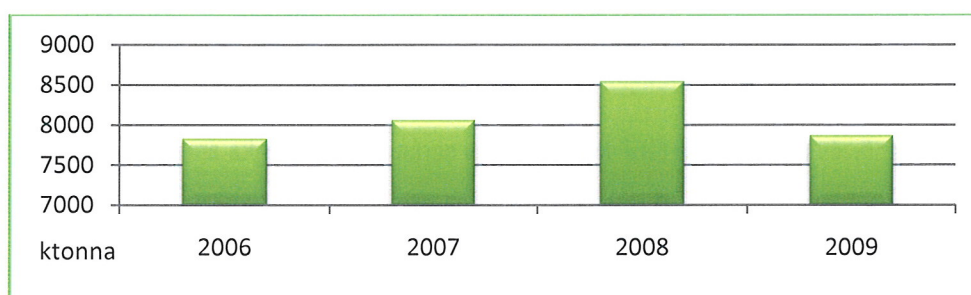
A Szövetség hatáskörét érintő nemzetközi áruforgalom, a tagi hozzájárulás fizetési és adatszolgáltatási kötelezettség ellenőrzésének alapja az MSZKSZ igazolás kiadási/elszámolási/nyilvántartási rendszere. A Kt. 40. §-a szerint a tagvállalat részére kiadott, egyedileg azonosított igazolás benyújtása a feltétele annak, hogy a vámhatóság a Közösségen kívülről importált ásványolajat vámkezelje, illetve az Unió tagállamából behozott ásványolaj termékkísérő okmányát záradékolja. A vámhatóság által záradékolás igazolás az alapja a tagvállalat és a Szövetség közötti elszámolásnak és a nemzetközi áruforgalomról készített nyilvántartásunknak. Az igazolás kiadásának és záradékolásának rendje részévé vált a hazai vám- és jövedéki jogi szabályozásnak.

A vámhatóság által záradékolás igazolások adatai képezik nyilvántartásunk alapját. Nyilvántartásunk pontosítását és a tagi jogviszonnyal járó jogszabályi kötelezettségek teljesítésének ellenőrzését segíti

- a közösségi vámjog végrehajtásáról szóló 2003. évi CXXVI tv. (Vvhr) 16 § (6) bekezdésének n) pontja felhatalmazása alapján a vám- és pénzügyőrségtől havonta kapott adatszolgáltatás, amely tartalmazza a nemzetközi és hazai ásványolaj áruforgalom vám- és jövedéki adatait, valamint
- az Alapszabály 17.3.2. pontjában rögzített, a tagvállalatok felhatalmazása alapján az adóraktárakkal létesített együttműködés keretében kapott tájékoztatás a nemzetközi áruforgalommal kapcsolatos ásványolaj be- és kitérőkről.

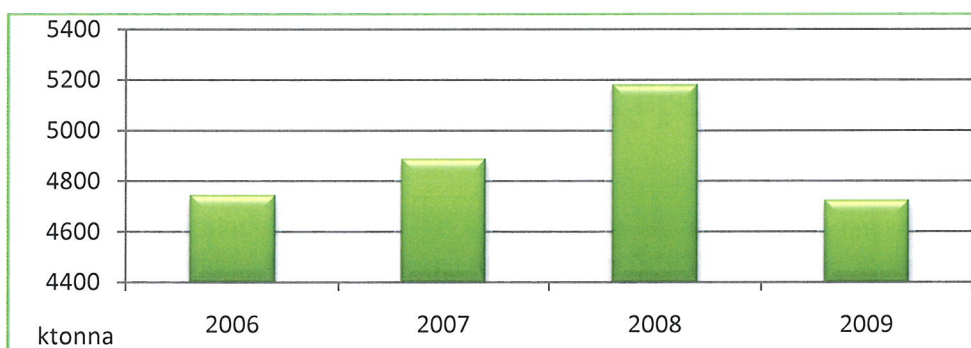
A Szövetség adatbázisa képet ad a kőolaj- és kőolajtermékek külkereskedelmi áruforgalmáról. A tagi hozzájárulás fizetési kötelezettség alá eső behozatali irányú áruforgalom volumenében 2006 óta tartó növekedés 2009-ben megtört, a behozatal visszaesett a 2006. évi szintre: értéke 2006-ban 7 823, 2007-ben 8 058, 2008-ban 8 541, majd 2009-ben 7 863 ktonna volt.

### Kőolaj- és kőolajtermékek külkereskedelmi áruforgalma 2006-2009.



A tagi hozzájárulás fizetési kötelezettség alá eső kőolaj és energetikai kőolajtermék nettó import áruforgalom, amit a behozatal és kivitel adataiból, valamint a vegyipari és kenéstechnikai anyagok utáni visszaigénylés adataiból számítunk, a behozataléhoz hasonló trendet követ: 2006-ban 4 746, 2007-ben 4 889, 2008-ban 5 182, illetve 2009-ben 4 726 ktonna volt. Összehasonlításként a Vám- és Pénzügyőrség vám- és jövedéki adatai alapján számított belföldi fogyasztás 2009-ben 4 781 ktonna volt.

### A tagi hozzájárulás fizetési kötelezettség alá eső kőolaj és energetikai kőolajtermék nettó import áruforgalma 2006-2009.



A kőolaj és az energetikai kőolajtermékek 2009. évi behozatala 19 társaság tevékenységének eredménye, a tagok köre 2008. óta nem változott. A tagvállalatok által az energetikai termékek után, a vám és jövedéki igazgatási eljárás időpontja alapján 2009. évre vonatkozóan befizetett tagi hozzájárulás összege 15 400 millió Ft volt, a behozatali adatokban mutatkozó, korábban említett trenddel összhangban mintegy 300 millió Ft-tal kevesebb, mint 2008-ban, jóllehet az év során két alkalommal került sor a tagi hozzájárulás mértékének növelésére.

Ellenőrzési tevékenységünk keretében összehasonlítottuk a kőolaj és kőolajtermékek behozataláról havonta érkező tagi bevallások adatait a Vám- és Pénzügyőrség vám- és jövedéki adatbázisának adataival. Azokban az esetekben, amikor eltérést tapasztaltunk, tételes ellenőrzésre került sor. A 2009-ben vám-, illetve jövedéki eljárás alá vont kőolaj és kőolajtermékek nettó behozatalának értékében az MSZKSZ és a Vám- és Pénzügyőrség adatbázisa közötti eltérés nem haladta meg az 1,4%-ot, ami a két adatbázis kielégítő egyezését jelzi, figyelembe véve például az időpontok csúszását, valamint azt a ténytet, hogy a térfogatban mért jövedéki adatokat átlagos sűrűség értékekkel kellett tonna mértékegységekre átszámítani.

Az ellenőrzések során 2009-ben MSZKSZ tagi jogviszonyon kívül, a készletezési kötelezettség teljesítése nélkül megkísérelt behozatali tevékenység nem került a látóterünkbe.

Megállapítottuk, hogy bár okmánypótlásra több esetben kellett felszólítanunk a Kt. 4. § alapján visszaigénylési jogot érvényesíteni kívánó tagvállalatainkat, a jogszerűség minden esetben tisztázódott, nem derült fény visszaélésre.

### **6.1.2. Földgáz**

A Fbkt. 8. § (2) bekezdése alapján tagi hozzájárulást kell fizetni a földgáz értékesítés és a külföldről saját felhasználásra történő behozatal ott felsorolt eseteiben. A tagi hozzájárulás fizetési kötelezettség alapja a végső felhasználónak értékesített, illetve a behozott földgáz hőmennyisége.

A Szövetség nyilvántartása a tagok által havonta tett nyilatkozatban közölt értékesített, illetve behozott hőmennyiség adatokra épül, amelyek alapján a tagok a havonta esedékes befizetéseiket is teljesítik. A fizetési kötelezettség alá eső földgáz mennyiségének és a fizetésre kötelezett személyének azonosításában nagy segítséget jelent a rendszerirányító havi közlése, amelyet az internetes informatikai portálon keresztül kapunk.

Az MSZKSZ nyilvántartása szerint az Fbkt. hatálya alá tartozó, tagi hozzájárulás fizetési kötelezettség alá eső földgázfogyasztás 2009-ben 383 PJ volt, ami a 2008. évi 448 PJ fogyasztással összehasonlítva mintegy 14,5%-os csökkenést jelez. Összehasonlításképpen: a rendszerirányító által a Szövetségnek átadott, kétoldalon egyeztetett adatok szerint az ország földgázfogyasztása 2009-ben 375 PJ, 2008-ban 437 PJ volt, hasonló csökkenést jelezve. Az MSZKSZ és az FRI adatai között +2,1-2,5% különbség mutatkozik (az előbbi javára), ami az adatforrások és a vonatkozó időszakok különbözőségét figyelembe véve jó egyezésnek mondható: míg ugyanis a rendszerirányító a földgázátadási pontokon átadott, a hó végén készült jegyzőkönyvi adatokat összesíti, az MSZKSZ nyilvántartásában szereplő adatok a tagok által kiállított, esedékessé vált számlákon szereplő hőmennyiségek összegezéséből állnak elő.

A földgáz után fizetendő tagi hozzájárulás mértéke a biztonsági készlet kiépítésével összefüggő költségek fedezésére a 2009. év során két alkalommal változott: 2009. július 1-vel 17,647 Ft/GJ-ról 37,353 Ft/GJ-ra, majd 2009. október 1-től 41,088 Ft/GJ-ra módosult.

A Szövetség bevétele a földgáz szekció által 2009. évre befizetett, valamint erre az évre vonatkozóan behajtott tagi hozzájárulásból 9 612 millió Ft.

Megállapítható, hogy a Szövetség tagi hozzájárulásból származó bevételeinek a számlázáshoz, illetve az ÁFA-törvény szerinti teljesítéshez kötött, így a fizikai teljesítéshez képest időben eltolódó beérkezése miatt a tagi hozzájárulás mértékének emeléséből várt többlet költségvetési bevételek is időben eltolódva jelentkeztek, különbséget eredményezve ezzel az eredményszemléletű és a pénzforgalmi szemléletű bevételi számokban.

### **6.1.3. Külső kapcsolataink**

A Szövetség a Kt. 40/A §-ának és a közösségi vámjog végrehajtásáról szóló 2003. évi CXXVI. törvény 16. § (6) bekezdés n) pontjának felhatalmazása alapján kapcsolatot tart a Vám- és Pénzügyőrséggel. Olajpiaci ellenőrző munkánkban különösen nagy segítséget jelent az 1994. óta létező együttműködési megállapodáson alapuló, hagyományosan jó szakmai kapcsolat.

Az együttműködés keretében – a jogszabályok által biztosított lehetőséggel élve – a korábban említett adat-szolgáltatáson kívül, a Vám- és Pénzügyőrség hatáskörrel rendelkező szerveivel több alkalommal egyeztetést folytattunk a jogszabályi változásokkal és a jogszabályok alkalmazásával kapcsolatban.

Az ellenőrzéssel összefüggő kérdésekben, vám- és jövedéki területen és a tagi hozzájárulás fizetési kötelezettséggel kapcsolatosan kölcsönösen közreműködtünk szakértőként a másik fél kérésére.

A földgázpiaci ellenőrző tevékenységünkben jelentős szerepet tulajdonítunk az Alapszabály 17/A.8.3. pontja felhatalmazása alapján a nagynyomású földgázszállító rendszer üzemeltetőjével, a rendszerirányítóval megvalósult együttműködésnek. Ennek keretében hozzáférési jogosultságot kaptunk a földgázszállító informatikai platformhoz az ott részünkre felhelyezett földgázszállítási adatok megismerésére.

### **6.1.4. A Szövetség tagjai**

A Szövetség nyilvántartásában szereplő, az év során tagi hozzájárulást fizető aktív tagok száma a 2009. év végi Közgyűlésre meghívottak száma szerint 50 volt.

Az energetikai olajtermékek (kőolaj, benzin, gázolaj, tüzelő- és fűtőolaj) behozatalával foglalkozó tagok száma 2005-ben 25, 2006-ban 26, 2007-ben 24, 2008-ban és 2009-ben 19 volt. Kizárólag vegyi és kenéstechnikai felhasználású kőolaj terméket 2009-ben 11 tagunk hozott be.

A földgáz kereskedelemmel foglalkozó tagok száma a 2007, 2008 és 2009 évek végén tartott közgyűlések adatai szerint egyaránt 20 volt, bár 2009-ben a tagság összetétele az év során több esetben változott, a földgázkereskedelmet érintő jogszabály módosítások és a nagyrészt ezzel összefüggő cégátalakulások miatt.

## **6.2. Tároló társaságok és tároló telepek ellenőrzése**

A Kt. 11. § és az Fbkt. 3. § előírásai szerint a Szövetség feladata a biztonsági készletképzés feltételeinek megteremtése és fenntartásának biztosítása, valamint az ehhez szükséges tárolók létesítése, működtetése és fejlesztése.

A Kt. 7. § (1) és az Fbkt. 3. § a tárolás feltételeit úgy szabályozza, hogy a biztonsági készletet működésre engedélyezett, műszakilag ellenőrzött, a biztonságtechnikai és környezetvédelmi jogszabályoknak megfelelő, olyan (földgáz esetében föld alatti) tárolótérben kell raktározni, amely alkalmas arra, hogy a biztonsági készlet minősége és mennyisége az előírásoknak eleget tegyen, a tárolás az élet, az egészség, a környezet és a természet védelmének, a fogyasztóvédelemnek, a műszaki-biztonsági, a kémiai biztonsági, munka-egészségügyi és a minőségbiztosítási előírásokban meghatározott követelményeknek megfelelően.

A biztonsági készletek mennyiségi és minőségi ellenőrzését, az MSZKSZ tulajdonú tároló társaságok és telepek működésének ellenőrzését vezérigazgatói szintű utasításban szabályoztuk.

Valamennyi tároló társaság, illetve telep rendelkezik az ISO 9001, illetve ISO 14001 szabvány szerinti minőség-irányítási, illetve környezetközpontú irányítási rendszertanúsítással, amelynek soron lévő felülvizsgálata az év során sikeresen megtörtént.

Az MSZKSZ tulajdonú társaságok integrált (minőség- és környezet-) irányítási rendszereinek egységesítése 2009-ben jelentős mértékben haladt előre. Ennek fontos és részletesen dokumentált része az ellenőrzési rendszer, ami magába foglalja a dolgozói és vezetői szintű, valamint az erre épülő tároló társasági szintű ellenőrzési folyamatokat.

Az MSZKSZ az év során minden tároló telepen legalább két alkalommal folytatott helyszíni ellenőrzést a készlet mennyiségének és minőségének, a tároló társaság és a tároló telep működésének, ellenőrzési rendszerének, a szerződésekben foglalt kötelezettségek betartásának felülvizsgálata céljából. Az ellenőrzés módszere megfelelt a minőség- és környezetirányítási rendszerek auditjára vonatkozó szabványelírásoknak.

A fentiekén túl vizsgáltuk

- a tárolt biztonsági készlet 2008. évi éves zárókészletében telepenként és tartályonként kimutatott többlet/hiány keletkezését és a lehetséges okokat,
- a tároló telepek biztosítási feltételeinek megvalósulását és a fizetési feltételek módosításának lehetőségeit a folyamatban lévő műszaki fejlesztések kapcsán.

Az ellenőrzésekről jelentés vagy jegyzőkönyv készült, amelyben javaslatot tettünk intézkedésre.

## 7. Szövetség szervezete

A Szövetség munkaszervezete a mérlegkészítés időpontjában 13 fő teljes és 1 fő részmunkaidőben foglalkoztatott munkatárssal végezte tevékenységét. A statisztikai átlaglétszám 2009-ben 14,1 fő volt. Az elmúlt évben a pénzügyi és a készletezési munkatárs személyében történt változás.

## 8. A Szövetség nemzetközi kapcsolatai

A Szövetség 2009-ben folytatta a korábbi évek során megkezdett tevékenységeit a nemzetközi kapcsolatok területén, melynek főbb elemei:

- Együttműködés a Nemzetközi Energia Ügynökséggel (IEA)
- Részvétel az EU készletezési tevékenységében
- Aktív részvétel az ACOMES és az ELABCO nemzetközi szervezetek munkájában
- A kormányzat szakmai támogatása a V4 rendezvényeken
- Szakmai segítségnyújtás a közép-kelet európai régió országainak a készletezési rendszerek jogi és szervezeti kialakításában

### **IEA**

2009. évben jelentős szakmai konferencián, vagy nemzetközi előadáson történő részvételre nem került sor. Az együttműködés tervezetek véleményezésében és a szükséges statisztikai adatszolgáltatásokban merült ki az elmúlt évben.

### **ACOMES, ELABCO**

A Szövetség folytatta részvételét az Európai Készletező Szövetségek Szervezete (ACOMES) munkájában. 2009-ben az éves konferencia házigazdája az észt készletezési szervezet volt Tallinban.

A konferencia főbb napirendi pontjai:

- piaci tapasztalatok a bio-üzemanyagok forgalmazása és tárolása területén,
- a bio üzemanyagok alkalmazásának szabályozása és normatívái,
- a világgazdasági válság hatása a készletezési gyakorlatra,
- EU-IEA jogszabályi harmonizáció,
- a készlet-felszabadítás mechanizmusa és tematikája,
- a földgáz készletezés Európában.

2009. novemberében az EBV, a német készletezési szövetség rendezte az éves ELABCO találkozót Hamburgban. A konferencián az ÁMEI Zrt. vezérigazgatója vett részt. A szakmai találkozó legfontosabb témái között szerepelt:

- a bio tartalom mérésére alkalmazott módszerek egységesítése,
- a Round Robin tesztek kiértékelése,
- új mérési módszerek és alkalmazott műszerek bemutatása.

## V4

Tovább folyik regionális szinten a V-4 országok energetikai együttműködése. 2009-ben további két megbeszélésre került sor, ahol a már működő együttműködési területek mellett kiemelt szerepet kapott a földgáz csővezetési rendszerek összekapcsolásának vizsgálata, valamint a magyar földgáz készletezés gyakorlati tapasztalatai. A kőolaj szekció fő témaköre továbbra is a bioüzemanyagok felhasználása volt.

### **Régió**

2009. tavaszán Zágrábban került sor egy regionális, elsősorban a volt jugoszláv tagköztársaságok részvételével megrendezett konferenciára, ahol bemutatásra került a földgáz készletezés magyarországi gyakorlata, valamint egy szövetségi rendszeren alapuló készletezési rendszer jogi, szervezeti és gazdálkodási működése.

Két alkalommal, Belgrádban és Budapesten került sor kétoldalú megbeszélésre az MSZKSZ és egy a szerb energetikai tárca, valamint az olajipar képviselőiből álló delegáció között. Magyar részről bemutatásra került a kőolaj és földgáz készletezési gyakorlat. Az MSZKSZ képviselői felajánlották szakmai támogatásukat a szerb készletezési gyakorlat jogszabályi háttérének kialakításához.

Budapest, 2010. március 30.



Dr. Bártfai Béla  
vezérigazgató



Dr. Kék Mónika  
vezérigazgató-helyettes







## 1. Általános tájékoztató adatok

1.1. Gazdálkodó egység megnevezése: Magyar Szénhidrogén Készletező Szövetség

1.2. Rövidített megnevezése: MSZKSZ

1.1 Székhelye: 1037 Budapest, Montevideo u. 16/b.

1.2 Alapítás éve: 1993.

1.3 Működés megkezdése: 1993.

1.4 Szervezeti forma: egyéb társadalmi szervezet

1.5 Alapítói vagyon (alapításkor) : nulla Ft

1.6 Tulajdonosok: nem alkalmazható

1.7 Könyvvezetés módja: Kettős könyvvitel

1.8 Mérleg: „A” típusú, fordulónap (üzleti év = naptári év): december 31.

1.9 Mérlegkészítés időpontja: február 10.

1.10 Eredmény kimutatás: „A” típusú, összköltség eljárás

1.11 A beszámoló pénzneme: HUF

1.12 Fő tevékenységi köre: Az 1993. évi XLIX. és a 2006. évi XXVI. sz. törvényekben meghatározott készletezés megvalósítása

1.13 Osztalék: A Szövetség jogi helyzete, működésének célja szerint nem értelmezhető.

1.14 Az éves beszámoló aláírására jogosult neve, címe:

Dr. Bártfai Béla  
1037 Budapest, Remetehegyi út 38/A

## 2. Számviteli rend, számviteli politika

- 2.1. A Szövetség könyveit és nyilvántartásait a számvitelről szóló 2000. évi C. törvényben meghatározottak szerint, a behozott kőolaj és kőolajtermékek biztonsági készletezéséről rendelkező 1993. évi XLIX. és a 2006. évi XXVI. a földgáz biztonsági készletezéséről szóló törvényekben foglalt eltéréseknek megfelelően vezeti. Működéséhez előírt és szükséges szabályzatok közül rendelkezik az illetékes miniszter által jóváhagyott egységes szerkezetbe foglalt Alapszabállyal, Szervezeti és Működési Szabályzattal, Pénzkezelési Szabályzattal, valamint a Számviteli Politika részeként Értékelési, Leltározási és Önköltség-számítási Szabályzattal.
- 2.2. A Szövetség alapításáról rendelkező, időközben módosított 1993. évi XLIX. törvény 29.§ (1) bekezdése éves beszámoló készítését írja elő, függetlenül a mérleg főösszegétől, a nettó árbevétel nagyságától, valamint a Szövetség más vállalkozásokban meglévő részesedési viszonyaitól. Konszolidált éves beszámolót a számviteli törvény 10.§ alapján sem kell készítenie, függetlenül attól, hogy többségi részesedéssel rendelkezik az Ásványolajtermék Minőségellenőrzési Zrt-ben, az OPAL Tartálpark Zrt-ben, mivel nem minősül vállalkozónak, hanem a 3.§ (1) bekezdés 4.r pontja szerinti külön jogszabályban meghatározott jogi személynek minősülő egyéb szervezet. A Szövetség ennek megfelelően a korábbi években is éves beszámolót készített, mely tartalma megfelel a számviteli törvény 15.§-ban foglalt alapelveknek. Az 1993. évi XLIX. törvény 33.§ (1) bek. értelmében az éves beszámolóhoz kapcsolódóan elkészítjük a költségvetés éves teljesítésének részletes számszerű és szöveges jelentését is. Ez az Üzleti Jelentésnek felel meg.
- 2.3. Az adózás előtti eredmény összege, amely az adózott eredménnyel megegyező – mivel adófizetési kötelezettség a törvény 11.§., de a 35.§ (6) bekezdése alapján sem merülhet fel – a tőketartalék összegét növeli. A 35.§ értelmében a saját tőke csak jegyzett tőke és tőketartalék lehet, vagyis jegyzett, de be nem fizetett tőke, eredménytartalék, lekötött tartalék, értékelési tartalék, valamint mérleg szerinti eredmény a Szövetség mérlegében nem mutatható ki.
- 2.4. Az éves beszámoló elkészítése során alkalmazott értékelési eljárások megegyeznek a számviteli törvény, valamint a Szövetség számviteli politikájában rögzített előírásokkal. Az immateriális javak, tárgyi eszközök a beszerzési érték, valamint a maradványérték figyelembevételével elszámolt terv szerinti, és terven felüli értékcsökkenés különbözetének megfelelő összegben, a befektetett pénzügyi eszközök bekerülési értéken, a készletek beszerzési áron, mégpedig az elszámoló ár és a hozzá kapcsolódó árkülönbözet együttes összegével szerepelnek a mérlegben. A követelések, kötelezettségek ellenőrzöttek és egyeztetettek, értékelésük a számviteli törvénynek megfelelő. A pénzeszközök állománya kivonattal alátámasztott, rovanccsal ellenőrzött.
- 2.5. A Szövetség mérlegét a számviteli törvény 1. sz. melléklete szerinti „A” változatban, eredménykimutatását összköltség eljárással a törvény 2. sz. melléklet szerinti „A” változatban készíti.
- 2.6. A számviteli törvény 155 §(2)-(3) bekezdése alapján a Szövetségnél kötelező a könyvvizsgálat. A Közgyűlés jóváhagyása alapján e feladatot Kiss Katalin (nyilvántartási száma: 005037) az ECOVIS Audit Budapest Kft. könyvvizsgálója látja el. A könyvvizsgálat éves díja 2 700 000,- Ft, adótanácsadás címén 2009-ben 78 750,- Ft került kiszámlázásra. A könyvviteli szolgáltatás körébe tartozó feladatok ellátásáért Arató Katalin (1173 Budapest, Füstifecske u. 51., nyilvántartási száma: 132110) pénzügyi-számviteli vezető a felelős.

### 3. A Mérleg és Eredménykimutatás egyes tételeihez kapcsolódó információk

#### 3.1. Immateriális javak, tárgyi eszközök változása (eFt)

	Bruttó érték	Értékcsökkenés	Nettó érték
<b>I. Immateriális javak</b>			
<i>1. Vagyoni értékű jogok</i>			
- Nyitó érték	11 940	4 107	7 833
- Növekedés	1 919	3 197	
- Csökkenés	131	131	
- Záró érték	13 728	7 173	<b>6 555</b>
<i>2. Szellemi termékek</i>			
- Nyitó érték	7 813	6 030	1 783
- Növekedés	0	316	
- Csökkenés	0	0	
- Záró érték	7 813	6 346	<b>1 467</b>
<i>3. Üzleti vagy cégérték</i>			
- Nyitó érték	6 101 245	5 246 703	854 542
- Növekedés	0	0	
- Csökkenés	0	0	
- Záró érték	6 101 245	5 246 703	<b>854 542</b>
<b>II. Tárgyi eszközök</b>			
<i>1. Ingatlanok és kapcs.j.</i>			
- Nyitó érték	22 521	2 365	20 156
- Növekedés	7 340	2 332	
- Csökkenés	0	0	
- Záró érték	29 861	4 697	<b>25 164</b>
<i>2. Egyéb berendezések, járművek</i>			
- Nyitó érték	100 932	62 896	38 036
- Növekedés	22 861	13 340	
- Csökkenés	15 382	6 664	
- Záró érték	108 411	69 572	<b>38 839</b>
<i>3. Beruházások felújítások</i>			
- Nyitó érték	0	0	0
- Növekedés	1 000	0	
- Csökkenés	0	0	
- Záró érték	1 000	0	<b>1 000</b>
<b>Záró érték összesen</b>			<b>927 567</b>

- 3.2. A Szövetség 2005-ben 240 000 eFt (30%) összegben volt tulajdonosa az IPR Vámosgyörk Zrt-nek (Székhely: 3291 Vámosgyörk, Kossuth tanya 1.). 2006-ban megvásárolta az ETSRON 11 %-os, a MÁD-OIL Kft 58,58 %, és az MKB Nyrt 0,42 %-os részvénycsomagját, így 100%-os tulajdonossá vált. A részvényvásárlás kapcsán a 814 990 eFt negatív üzleti érték halasztott bevételként került elszámolásra, ebből 2009-ben 162 998 eFt a bevételek között elszámolásra került.
- 3.3. 2006-ban a PETROTÁR Kft szétválásakor a saját tőke 58,62 %-a az újonnan alakult Péti-Terminál Tároló (PTT) Kft-be (Székhely: 1037 Budapest, Montevideo u. 1/b.) került. A Szövetség az új PTT Kft-ben is megtartotta az eredeti 30 %-os részesedését, majd az év folyamán megvásárolta a PTT Kft 70 %-os üzletrészt is, így 100 %-os tulajdonossá vált. Az üzletrész vásárlás kapcsán 854 542 eFt pozitív üzleti érték került elszámolásra.
- 3.4. A Kőolajtároló Zrt, az IPR Vámosgyörk Zrt. és a PTT Kft 2007. december 1-én beolvadt az OPAL Tartálypark Zrt.-be, melynek a Szövetség 100 %-os tulajdonosa.
- 3.5. A Szövetség 2004. évben többségi részesedéssel rendelkezett, 39 600 eFt (90%) értékben az Ásványolajtermék Minőségellenőrzési Zrt-ben (Székhely: 2040 Budaörs, Gyár u.2.). A tulajdonosok 2005. évben alaptőke emelést hajtottak végre, melynek során a Szövetség tulajdonrészre 140 000 eFt-ra (93%) emelkedett. Az OPAL Tartálypark Zrt. 2009-ben 70 000 eFt pénzbeli betét útján 31,8 % tulajdonrészt szerzett a társaságban, így a Szövetség részesedése 63,6 %-ra csökkent.
- 3.6. A Szövetség 2006-ban 1 000 mFt-os alaptőkével megalapította az MSZKSZ Biztonsági Földgáztároló Zrt-t. A 2007. január 3-án megkötött Részvény Átruházási és Részvényesi Megállapodásban a Szövetség eladta tulajdoni részének 62%-át a MOL Nyrt-nek. Ebben a részvényesi megállapodásban döntöttek a tulajdonosok 9 020 mFt tőkeemelésről, melynek a Szövetségre eső része 3 000 mFt, így a Szövetség tulajdoni részhányada összesen 3 380 mFt, ami 33,73 %-os részesedést jelent. A társaság - 2007. október 4-i bejegyzéssel - elnevezését MMBF Földgáztároló Zrt.-re módosította (Székhely: 1117 Budapest, Budafoki út 79.). 2008. július 25-i cégbejegyzéssel újabb törzstőke emelés útján a társaság jegyzett tőkéje 22 395 mFt-ra emelkedett. A Szövetség hozzájárulása a tőkeemeléshez 2 786,8 mFt, ezzel a befektetés értéke 6 166,8 mFt-ra emelkedett, ami 27,4 %-os részesedést jelent. Annak ellenére, hogy a saját tőke összege a jegyzett tőke alá csökkent, értékvesztés elszámolására nem került sor, mivel az elmúlt két év eredményeinek alakulása azt mutatja, hogy a 2010. üzleti évben a vállalkozás saját tőkéje várhatóan a jegyzett tőkéje fölé emelkedik.
- 3.7. A Szövetség jelentős részesedéssel bír:
- A Petrotár Kőolajterméktároló és Kereskedelmi Korlátolt Felelősségű Társaságban (Székhely: 1037 Budapest, Montevideo u. 1/b.), 2008-ban a tulajdonosok 100 mFt törzstőke emelés mellett döntöttek, amelyben a Szövetség nem vett részt, ennek következtében a tulajdoni részesedése a társaságban 30%-ról 20 %-ra csökkent, melynek értéke változatlanul 60 mFt. A társaság 2009-ben szétválással megalapította a Petrotár Projekt Kft-t. A szétválással az alaptőke is szétosztásra került, azonban a Szövetség megtartotta 20 %-os részesedését mindkét társaságban 40, illetve 20 mFt alaptőkével.

- 420 000 eFt összegben (25,93%) a Terméktároló Zártkörűen Működő Részvénytársaságban (Székhely: 1119 Budapest, Andor u. 47-49.)

3.8. A „Tartós részesedés kapcsolt vállalkozásban” mérleg sor a következő tételeket tartalmazza:

Befektetés (a Társaság megnevezése)	Befektetés könyv szerinti értéke 2009.12.31. (ezer Ft)	Tulajdoni hányad	Megjegyzés
OPAL Zrt	13 552 254	100%	Leányvállalat
ÁMEI Zrt	140 000	63,6%	Leányvállalat
MMBF Zrt	6 166 800	27,4%	Társult vállalkozás
TERMÉKTÁROLÓ Zrt	420 000	26%	Társult vállalkozás
PETROTÁR Kft	40 000	20%	Társult vállalkozás
PETROTÁR PROJEKT Kft	20 000	20%	Társult vállalkozás
Összesen	20 339 054		

A társaságok saját tőkéjének alakulását a 2009. évben az alábbi táblázat mutatja.:

(Adatok eFt-ban)	Saját tőke	Jegyzett tőke	Tőketartalék	Eredmény-tartalék	Lekötött tartalék	Értékelési tartalék	Mérleg szerinti eredmény
OPAL Zrt	17 604 563	4 000 000	3 223	11 592 902	500 000	0	1 508 438
ÁMEI Zrt	518 095	220 000	7 464	275 818	825	0	13 988
PETROTÁR Kft	1 872 396	300 000	0	1 417 727	35 276	0	119 393
PETROTÁR PROJEKT Kft	101 208	100 000	0	0	0	0	1 208
MMBF Zrt	19 246 998	22 395 000	0	-7 661 994	724 334	0	3 789 658
TT Zrt*	1 669 504	1 620 000	0	23 353	0	0	26 151

\* A mérleg szerinti eredmény a javasolt osztalékkal (1 510 000 eFt) csökkentett összeg

3.9. Az egyéb tartósan adott kölcsön sorában a munkavállalóknak nyújtott kölcsön hosszú lejáratú része került kimutatásra.

### 3.10. Készlet állomány

	<b>Tárolt mennyiség</b>	<b>Készlet érték</b>	<b>Mennyiségi megoszlás</b>
	(tonna)	(eFt)	(%)
<b>Kőolaj</b>	567 947,98	33 736 110	45,0
<b>Benzin 95</b>	211 653,73	22 964 410	16,8
<b>Gázolaj</b>	443 325,02	56 302 273	35,1
<b>Erőművi tüzelőolaj</b>	40 130,95	2 756 993	3,2
	<b>1 263 057,68</b>	<b>115 759 786</b>	<b>100,0</b>
<b>Földgáz (millió m<sup>3</sup>)</b>	1 400,00	91 420 004	
		<b>207 179 790</b>	

3.11. A vevő követelések a mérlegzárás napjáig kiegyenlítésre kerültek.

#### **Egyéb követelések**

	<b>eFt</b>
Előlegek	7 061
Munkavállalókkal szembeni követelések	2 625
Osztalék követelés	66 000
Földgáz hozzájárulási díjak folyószámla	1 982 757
Kőolaj hozzájárulási díjak folyószámla	667 803
Tartozik egyenlegű szállítók	7 813
Egyéb követelés	349
Magánnyugdíjpénztári járulék túlfizetés	1 980
ÁFA követelés	15 260 528
	<b>17 996 916</b>

3.12. A költségek és ráfordítások aktív időbeli elhatárolásának 1 056 106 eFt összegéből 1 055 237 eFt 2010. január havi kapacitás lekötési díj, 2 111 eFt az előfizetési és tagsági díjak 2010. évre jutó hányada.

3.13. A 2009. üzleti évben sem jövőbeni költségekre, várható kötelezettségekre, sem pedig egyéb jogcímen céltartalék képzés szükségessége nem merült fel.

3.14. A hosszú lejáratú akvizíciós célú hitelek 2009. december 31-én fennálló kötelezettségét a következő táblázat mutatja:

	Hitelállomány 2009.12.31.	Hitel lejárat	Rövid lejáratú rész
KŐOLAJTÁROLÓ ZRT	3,35 mEUR	2011.12.30	1,89 mEUR
IPRC ZRT	2,80 mEUR	2012.12.30	0,95 mEUR
IPRV ZRT	5,74 mEUR	2014.03.20	1,27 mEUR
PTT KFT	1,8 mrdHUF	2014.01.20	0.4 mrdHUF

3.15. A rövid lejáratú hitelek összege 72 434 615 eFt, mely összegből 14 514 415 eFt a hosszúlejáratú hitelek közül 2010. évben lejáró összeg.

3.16. A szállítói kötelezettség 34 302 637 eFt, és a rövid lejáratú kötelezettségek kapcsolt vállalkozással szemben sorában szereplő 1 374 032 eFt. A mérlegzárásig a szállítói kötelezettség teljes egészében kiegyenlítésre került.

3.17.

#### Egyéb kötelezettségek

	eFt
SZJA	16 071
Különadó	1 860
Járulékok	17 412
Cégautó adó	218
Jövedelemelsz.kapcs.	11 481
Béren kívüli juttatás elsz. kapcs.	564
	<b>47 606</b>

3.18. Szövetség foglalkoztatottainak átlagos statisztikai állományi létszáma 14,1 fő, részükre az év folyamán 299 917 eFt munkabér került kifizetésre. A munkavállalók részére a Szövetség 13 754 eFt béren kívüli juttatást teljesített. A foglalkoztatottak mindegyike szellemi tevékenységű állománycsoportba tartozik.

3.19. A Szövetség Igazgatótanácsa és Felügyelő Bizottsága részére tiszteletdíj címén 93 410 eFt került kifizetésre. Részükre garancia vállalására, kölcsön, előleg folyósítására nem került sor.

3.20. A Szövetségnek egy folyamatban lévő peres ügye van. A NAFTA DEPO Szolgáltató Kft és a Szövetség között 2007. július 23-án kelt letéti szerződés teljesítése jelenleg vitatott, a Letéteményes által kiállított számlákat a Szövetség teljesítés nélkül visszaküldte. A NAFTA DEPO Kft a követel-



lését két társaságra engedményezte, akik a Szövetséggel szemben kártérítési pert indítottak, mely jelenleg is folyamatban van.

### 3.21. Vagyoni helyzet kimutatása

#### a) Eszköz szerkezet változása

Megnevezés	2008	2009	Megoszlás (%)		Változás (%)
	<i>eFt</i>	<i>eFt</i>	2008	2009	2009/2008
Befektetett eszközök	21 263 804	21 268 270	11,8	8,5	100,0
Forgó eszközök	159 545 072	229 227 843	88,2	91,1	143,7
Aktív időbeli elhatárolások	3 880	1 056 106	0,0	0,4	27219,2
Eszközök összesen	180 812 756	251 552 219	100,0	100,0	139,1

#### b) Forrás szerkezet változása

Megnevezés	2008	2009	Megoszlás (%)		Változás (%)
	<i>eFt</i>	<i>eFt</i>	2008	2009	2009/2008
Saját tőke (tőke tartalék)	91 015 096	93 357 371	50,3	37,1	102,6
Céltartalékok	0	0	0,0	0,0	0,0
Kötelezettségek	84 823 703	157 762 169	46,9	62,7	186,0
Passzív időbeli elhatárolások	4 973 958	432 679	2,8	0,2	8,7
Források összesen	180 812 756	251 552 219	100,0	100,0	139,1

#### 4. Cash-flow kimutatás

##### I. Szokásos tevékenységből származó pénzeszköz változás (eFt)

	2008	2009
1 Adózás előtti eredmény*	16 167 164	3 249 816
2 Elszámolt amortizáció	239 022	19 184
3 Elszámolt értékvesztés	-	-
4 Céltartalék képzés és felhasználás különbözete	-	-
5 Befektetett eszközök értékesítésének eredménye	7 904	-1 403
6 Szállítói kötelezettség változása	-1 845 527	35 400 335
7 Egyéb rövidlejáratú kötelezetts. változása	-2 094 720	14 550
8 Passzív időbeli elhatárolás változása	4 246 564	-4 541 279
9 Vevőkövetelés változása	1 199 735	-504 798
10 Forgóeszközök (vevő és pénzeszköz nélkül) változása	-39 295 625	-69 364 309
11 Aktív időbeni elhatárolás változása	329	-1 052 226
12 Fizetett adó (nyereség után)	-	-
13 Fizetett osztalék részesedés	-	-
<b>Működési cash flow (1-13 sorok)</b>	<b>-21 375 154</b>	<b>-36 780 130</b>

\* Kapott osztalékkal, pénzben nem realizált bevétellel, költséggel módosítva

##### II. Befektetési tevékenységből származó pénzeszköz változás (eFt)

	2008	2009
14 Befektetett eszközök beszerzése	-5 821 167	-33 119
15 Befektetett eszközök eladása	1 183 920	7 315
16 Kapott osztalék	780 037	1 025 833
<b>Befektetési cash flow (14-16 sorok)</b>	<b>-3 857 210</b>	<b>1 000 029</b>

##### III. Pénzügyi műveletekből származó pénzeszköz változás (eFt)

	2008	2009
17 Részvénykibocsátás bevétele	-	-
18 Hitelfelvétel	52 998 510	103 307 813
19 Hosszú lejáratra nyújtott kölcsönök törlesztése	10 000	750
20 Véglegesen kapott pénzeszköz	-	-
21 Részvénybevonás (tőkeleszállítás)	-	-
22 Hosszú lejáratra nyújtott kölcsön	-1 000	-
23 Hitel törlesztés visszafizetés	-29 990 104	-67 714 798
24 Véglegesen átadott pénzeszköz	-	-
<b>Pénzügyi cash flow (17-24 sorok)</b>	<b>23 018 406</b>	<b>35 593 765</b>

##### IV. Pénzeszközök változása (± I ± II ± III): (eFt)

	2008	2009
	-2 213 958	-186 336

## 5. Vagyoni, pénzügyi, jövedelmi helyzet mutatói

### 5.1. Vagyoni helyzet mutatói

#### a.) Tőkeerősség alakulása

	2008		2009	
<u>Saját tőke</u>	91 015 096	= 0,50	93 357 371	= 0,37
Összes vagyon	180 812 756		251 552 219	

#### b.) Idegen tőke aránya

	2008		2009	
<u>Idegen tőke</u>	84 514 313	= 0,47	122 037 894	= 0,49
Összes vagyon	180 812 756		251 552 219	

#### c.) Tőkefeszültség mutató

	2008		2009	
<u>Idegen tőke</u>	84 514 313	= 0,93	122 037 894	= 1,31
Saját tőke	91 015 096		93 357 371	

A Szövetség „0” alapítói vagyonnal jött létre. Eszközeit rövid- és középlejártú hitelek, befektetéseit hosszú lejártú hitelek finanszírozzák. A földgáz beszerzés finanszírozása a 2009. év során a hitelállomány jelentős megnövekedésével járt, ezzel nőtt az idegen tőke aránya, ami a mutatókból jól látszik.

#### d) Befektetett eszközök fedezete

	2008		2009	
<u>Saját tőke + hosszú lejártú kötelezettségek</u>	107 084 206	= 5,04	142 960 650	= 6,72
Befektetett eszközök	21 263 804		21 268 270	

#### e) Forgó tőke alakulása

	2008		2009	
<u>Forgóeszközök – rövid lejártú kötelezettségek</u>	90 790 479	= 1,00	121 068 953	= 1,30
Saját tőke	91 015 096		93 357 371	

A mutatók kifejezik, hogy befektetett eszközeink tartós forrásokkal bőségesen fedezettek. Ugyanakkor a rövid lejártú forrásokkal nem finanszírozott forgóeszközeink nagyobb hányada is saját forrással fedezett.

## 5.2. Pénzügyi likviditási mutatók

### a) Likviditási ráta

	<b>2008</b>		<b>2009</b>
Forgóeszközök	159 545 072	= 2,32	229 227 843
Rövid lejáratú kötelezettségek	68 754 593		108 158 890
			= 2,12

A mutató egynél nagyobb értékei jó likviditást jelentenek.

### b) Hosszú lejáratú adósság állomány aránya

	<b>2008</b>		<b>2009</b>
Adósságállomány	84 514 313	= 0,79	122 037 894
Hosszú lejáratú kötelezettségek + saját tőke	107 084 206		142 960 650
			= 0,85

A Szövetség non-profit jellegéből adódóan a jövedelmezőségi mutatók számításának nincs valódi jelentősége.

Budapest, 2010. március 30.

Dr. Bártfai Béla  
vezérigazgató

Dr. Kék Mónika  
vezérigazgató-helyettes

## FÜGGETLEN KÖNYVVIZSGÁLÓI JELENTÉS

A Magyar Szénhidrogén Készletező Szövetség tagjai részére

Elvégeztük a Magyar Szénhidrogén Készletező Szövetség (a “Társaság”) 2009. december 31-i mérlegének – melyben az eszközök és források egyező végösszege 251.552.219 eFt, a tőketartalékba helyezett eredmény 2.342.275 eFt nyereség – valamint a 2009. évre vonatkozó eredménykimutatásának és kiegészítő mellékletének (továbbiakban a mérleg, az eredménykimutatás és a kiegészítő melléklet együtt: pénzügyi kimutatás) vizsgálatát, amelyet a Társaság 2009. évi éves beszámolója tartalmaz. Az éves beszámolónak, valamint az üzleti jelentésnek az elkészítése az ügyvezetés feladata. A mi feladatunk az éves beszámoló hitelesítése könyvvizsgálatunk alapján, valamint annak megítélése, hogy az üzleti jelentésben közölt számviteli információk összhangban vannak-e az éves beszámolóban foglaltakkal.

Az éves beszámoló elkészítése az ügyvezetés feladata. Ez a felelősség magában foglalja az akár csalásból, akár hibából eredő, lényeges hibás állításoktól mentes pénzügyi kimutatások elkészítése és valós bemutatása szempontjából releváns belső ellenőrzés kialakítását, bevezetését, fenntartását, megfelelő számviteli politika kiválasztását és alkalmazását, valamint az adott körülmények között ésszerű számviteli becsléseket.

Az előző év éves beszámolóját másik könyvvizsgáló auditálta.

A könyvvizsgálatot a Magyar Könyvvizsgálati Standardokban foglaltak és Magyarországon a könyvvizsgálatra vonatkozó érvényes törvények és egyéb jogszabályok alapján hajtottuk végre. A fenti irányelvek értelmében a könyvvizsgálat tervezése és elvégzése révén kellő bizonyosságot kell szereznünk arról, hogy a pénzügyi kimutatás nem tartalmaz jelentős mértékű tévedéseket. A könyvvizsgálat magában foglalja a pénzügyi kimutatások tényszámait alátámasztó bizonylatok mintavételen alapuló vizsgálatát. Emellett tartalmazza az alkalmazott számviteli alapelvek és az ügyvezetés lényegesebb becsléseinek, valamint a pénzügyi kimutatások bemutatásának értékelését. Az üzleti jelentéssel kapcsolatos munkánk a fent említett területre korlátozódott és nem tartalmaz egyéb, nem a vállalkozás auditált számviteli nyilvántartásaiból levezetett információk áttekintését. Meggyőződésünk, hogy munkánk megfelelő alapot nyújt a könyvvizsgálói vélemény megadásához.

Az elvégzett könyvvizsgálat magában foglalta olyan eljárások végrehajtását, amelyek célja könyvvizsgálati bizonyítékot szerezni az éves beszámolóban szereplő összegekről és közzétételekről. A kiválasztott eljárások, beleértve az éves beszámoló akár csalásból, akár tévedésekből eredő, lényeges hibás állításai kockázatának felméréseit, a könyvvizsgáló megítélésétől függenek. Az éves beszámolóhoz kapcsolódóan a könyvvizsgáló kockázatfelmérésének nem célja, hogy a vállalkozás belső ellenőrzésének hatékonyságára vonatkozóan véleményt mondjon.

### Záradék

A könyvvizsgálat során a Magyar Szénhidrogén Készletező Szövetség éves beszámolóját, annak részeit és tételeit, azok könyvelési és bizonylati alátámasztását az érvényes nemzeti könyvvizsgálati standardokban foglaltak szerint felülvizsgáltuk, és ennek alapján elegendő és megfelelő bizonyosságot szereztünk arról, hogy a soron következő éves közgyűlés határozatainak esetleges

hatását kivéve, az éves beszámolót a számviteli törvényben foglaltak és az általános számviteli elvek szerint készítették el.

Véleményünk szerint az éves beszámoló a Magyar Szénhidrogén Készletező Szövetség 2009. december 31-én fennálló vagyoni, pénzügyi és jövedelmi helyzetéről megbízható és valós képet ad. Az üzleti jelentés az éves beszámoló adataival összhangban van.

Budapest, 2010. március 30.

*Bakonyiné Orosz Judit*  
.....  
Bakonyiné Orosz Judit  
ECOVIS AUDIT BUDAPEST Kft.  
001591  
1036 Budapest Bécsi út 52.

ECOVIS AUDIT  
BUDAPEST Kft.  
1036 Budapest Bécsi út 52.  
Adószám: 118182045-2-14

*Kiss Katalin*  
.....  
Kiss Katalin  
bejegyzett könyvvizsgáló  
005037

Statistikai számjel: 18053302919952901

Fővárosi Bíróság sorszám: 5599

## **Magyar Szénhidrogén Készletező Szövetség**

**1037 Budapest, Montevideo u. 16/b.**

### **Éves beszámoló**

**2009. év**

Keltezés: 2010. március 30.

**MAGYAR SZÉNHIDROGÉN  
KÉSZLETEZŐ SZÖVETSÉG  
BUDAPEST**



a vállalkozás vezetője (képviselője)

P.H.

"A" MÉRLEG Eszközök (aktívák)

adatok E Ft-ban

Sor- szám	A tétel megnevezése	Előző év	Előző év(ek) módosít- ásai	2009.12.31
a	b	c	d	e
1	<b>A. Befektetett eszközök</b>	21 263 804	0	21 268 270
2	<b>I. IMMATERIÁLIS JAVAK</b>	864 158	0	862 563
3	Alapítás-átszervezés aktivált értéke			
4	Kísérleti fejlesztés aktivált értéke			
5	Vagyoni értékű jogok	7 833		6 554
6	Szellemi termékek	1 783		1 467
7	Üzleti vagy cégérték	854 542		854 542
8	Immateriális javakra adott előlegek			
9	Immateriális javak érték helyesbítése			
10	<b>II. TÁRGYI ESZKÖZÖK</b>	58 192	0	65 003
11	Ingtatlanok és a kapcsolódó vagyoni értékű jogok	20 156		25 164
12	Műszaki berendezések, gépek, járművek			
13	Egyéb berendezések, felszerelések, járművek	38 036		38 839
14	Tenyészállatok			
15	Beruházások, felújítások			1 000
16	Beruházásokra adott előlegek			
17	Tárgyi eszközök érték helyesbítése			
18	<b>III. BEFEKTETETT PÉNZÜGYI ESZKÖZÖK</b>	20 341 454	0	20 340 704
19	Tartós részesedés kapcsolt vállalkozásban	20 339 054		20 339 054
20	Tartósan adott kölcsön kapcsolt vállalkozásban			
21	Egyéb tartós részesedés			
22	Tartósan adott kölcsön egyéb részesedési viszonyban álló vállalkozásban			
23	Egyéb tartósan adott kölcsön	2 400		1 650
24	Tartós hitelviszonyt megtestesítő értékpapír			
25	Befektetett pénzügyi eszközök érték helyesbítése			

Keltezés: 2010. március 30.

MAGYAR SZÉNHYDROGÉN  
KÉSZLETEZŐ SZÖVETSÉG  
BUDAPEST



a vállalkozás vezetője (képviselője)

P.H.



"A" MÉRLEG Eszközök (aktívák)

adatok E Ft-ban

Sor- szám	A tétel megnevezése	Előző év	Előző év(ek) módosít- ásai	2009.12.31
a	b	c	d	e
26	<b>B. Forgóeszközök</b>	159 545 072	0	229 227 843
27	<b>I. KÉSZLETEK</b>	150 834 149	0	207 192 249
28	Anyagok			
29	Befejezetlen termelés és félkész termékek			
30	Növendék-, hízó- és egyéb állatok			
31	Késztermékek			
32	Áruk	150 834 149		207 192 249
33	Készletekre adott előlegek			
34	<b>II. KÖVETELÉSEK</b>	4 990 719	0	18 501 726
35	Követelések áruszállításból és szolgáltatásból (vevők)	12		504 810
36	Követelések kapcsolt vállalkozással szemben	70 000		
37	Követelések egyéb részesedési viszonyban lévő vállalkozással szemben			
38	Váltókövetelések			
39	Egyéb követelések	4 920 707		17 996 916
40	<b>III. ÉRTÉKPAPÍROK</b>	0	0	0
41	Részesedés kapcsolt vállalkozásban			0
42	Egyéb részesedés			
43	Saját részvények, saját üzletrészek			
44	Forgatási célú hitelviszonyt megtestesítő értékpapírok			
45	<b>IV. PÉNZESZKÖZÖK</b>	3 720 204	0	3 533 868
46	Pénztár, csekkek	541		642
47	Bankbetétek	3 719 663		3 533 226
48	<b>C. Aktív időbeli elhatárolások</b>	3 880	0	1 056 106
49	Bevételek aktív időbeli elhatárolása	3 219		
50	Költségek, ráfordítások aktív időbeli elhatárolása	661		1 056 106
51	Halasztott ráfordítások			
52	<b>Eszközök összesen</b>	180 812 756	0	251 552 219

Keltezés: 2010. március 30.

MAGYAR SZÉNHYDROGÉN  
KÉSZLETEZŐ SZÖVETSÉG  
BUDAPEST

P.H.



a vállalkozás vezetője (képviselője)

"A" MÉRLEG Források (passzívák)

adatok E Ft-ban

Sor- szám	A tétel megnevezése	Előző év	Előző év(ek) módosítá- sai	2009.12.31
a	b	c	d	e
53	<b>D. Saját tőke</b>	91 015 095	0	93 357 371
54	I. JEGYZETT TŐKE			
55	ebből: visszavásárolt tulajdoni részesedés névértéken			
56	II. JEGYZETT, DE MÉG BE NEM FIZETETT TŐKE (-)			
57	III. TŐKETARTALÉK	91 015 095		93 357 371
58	IV. EREDMÉNYTARTALÉK			
59	V. LEKÖTÖTT TARTALÉK			
60	VI. ÉRTÉKELÉSI TARTALÉK			
61	VII. MÉRLEG SZERINTI EREDMÉNY			
62	<b>E. Céltartalékok</b>	0	0	0
63	Céltartalék a várható kötelezettségekre			
64	Céltartalék a jövőbeni költségekre			
65	Egyéb céltartalék			
66	<b>F. Kötelezettségek</b>	84 823 703	0	157 762 169
67	I. HÁTRASOROLT KÖTELEZETTSÉGEK	0	0	0
68	Hátrasorolt kötelezettségek kapcsolt vállalkozással szemben			
69	Hátrasorolt kötelezettségek egyéb részesedési viszonyban lévő vállalkozással szemben			
70	Hátrasorolt kötelezettségek egyéb gazdálkodóval szemben			
71	II. HOSSZÚ LEJÁRATÚ KÖTELEZETTSÉGEK	16 069 110	0	49 603 279
72	Hosszú lejáratra kapott kölcsönök			
73	Átváltoztatható kötvények			
74	Tartozások kötvénykibocsátásból			
75	Beruházási és fejlesztési hitelek			
76	Egyéb hosszú lejáratú hitelek	16 069 110		49 603 279
77	Tartós kötelezettségek kapcsolt vállalkozással szemben			
78	Tartós kötelezettségek egyéb részesedési viszonyban lévő vállalkozással szemben			
79	Egyéb hosszú lejáratú kötelezettségek			

Keltezés: 2010. március 30.

MAGYAR SZÉNHYDROGÉN  
KÉSZLETEZŐ SZÖVETSÉG  
BUDAPEST  
P.H.



a vállalkozás vezetője (képviselője)

Statisztikai számjel: 18053302919952901

Fővárosi Bíróság sorszáma: 5599

14

"A" MÉRLEG Források (passzívák)


adatok E Ft-ban

Sor-szám	A tétel megnevezése	Előző év	Előző év(ek) módosításai	2009.12.31
a	b	c	d	e
80	III. RÖVID LEJÁRATÚ KÖTELEZETTSÉGEK	68 754 593	0	108 158 890
81	Rövid lejáratú kölcsönök			
82	ebből: az átváltoztatható kötvények			
83	Rövid lejáratú hitelek	68 445 203		72 434 615
84	Vevőktől kapott előlegek			
85	Kötelezettségek áruszállításból és szolgáltatásból (szállítók)	1 024		34 302 637
86	Váltótartozások			
87	Rövid lejáratú kötelezettségek kapcsolt vállalkozással szemben	275 310		1 374 032
88	Rövid lejáratú kötelezettségek egyéb részesedési viszonyban lévő vállalkozással szemben			
89	Egyéb rövid lejáratú kötelezettségek	33 056		47 606
90	<b>G. Passzív időbeli elhatárolások</b>	4 973 958	0	432 679
91	Bevételek passzív időbeli elhatárolása			
92	Költségek, ráfordítások passzív időbeli elhatárolása	4 484 964		40 683
93	Halasztott bevételek	488 994		391 996
94	<b>Források összesen</b>	180 812 756	0	251 552 219

Keltezés: 2010. március 30.

MAGYAR SZÉNHYDROGÉN  
KÉSZLETEZŐ SZÖVETSÉG  
BUDAPEST

P.H.

  
a vállalkozás vezetője (képviselője)

**"A" EREDMÉNYKIMUTATÁS**

(összköltség eljárással)

adatok E Ft-ban

Sor-szám	A tétel megnevezése	Előző év	Előző év(ek) módosításai	2009.12.31
a	b	c	d	e
1	1 Belföldi értékesítés nettó árbevétele	37 280 957		11 657 795
2	2 Exportértékesítés nettó árbevétele			
3	<b>I. Értékesítés nettó árbevétele (01+02)</b>	37 280 957	0	11 657 795
4	3 Saját termelésű készletek állományváltozása ±			
5	4 Saját előállítású eszközök aktivált értéke			
6	<b>II. Aktivált saját teljesítmények értéke (±03+04)</b>	0	0	
7	<b>III. Egyéb bevételek</b>	23 979 447		25 184 665
8	ebből: Tagi hozzájárulás olaj szekció	16 329 942		15 392 554
9	Tagi hozzájárulás gáz szekció	5 717 365		9 612 033
10	5 Anyagköltség	12 835		11 833
11	6 Igénybe vett szolgáltatások értéke	16 804 627		17 492 068
12	7 Egyéb szolgáltatások értéke	5 230		308 818
13	8 Eladott áruk beszerzési értéke	22 972 668		11 241 184
14	9 Eladott (közvetített) szolgáltatások értéke			
15	<b>IV. Anyagjellegű ráfordítások (05+06+07+08+09)</b>	39 795 360	0	29 053 903
16	10 Bérköltség	276 174		299 917
17	11 Személyi jellegű egyéb kifizetések	116 122		111 087
18	12 Bérjárulékok	117 144		123 137
19	<b>V. Személyi jellegű ráfordítások (10+11+12)</b>	509 440	0	534 141
20	<b>VI. Értékcsökkenési leírás</b>	239 022		19 184
21	<b>VII. Egyéb ráfordítások</b>	31 121		30 849
22	ebből: értékvesztés			
23	<b>A. ÜZEMI (ÜZLETI) TEVÉKENYSÉG EREDMÉNYE (I±II+III-IV-V-VI-VII)</b>	20 685 461	0	7 204 383

Keltezés: 2010. március 30.

MAGYAR SZÉNHYDROGÉN  
KÉSZLETEZŐ SZÖVETSÉG  
BUDAPEST

P.H.



a vállalkozás vezetője (képviselője)

**"A" EREDMÉNYKIMUTATÁS**

(összköltség eljárással)

adatok E Ft-ban

Sor-szám	A tétel megnevezése	Előző év	Előző év(ek) módosításai	2009.12.31
a	b	c	d	e
24	13 Kapott (járó) osztalék és részesedés	780 037		1 025 833
25	ebből: kapcsolt vállalkozástól kapott	780 037		1 025 833
26	14 Részesedések értékesítésének árfolyamnyeresége			
27	ebből: kapcsolt vállalkozástól kapott			
28	15 Befektetett pénzügyi eszközök kamatai, árfolyamnyeresége	123 257		
29	ebből: kapcsolt vállalkozástól kapott	123 257		
30	16 Egyéb kapott (járó) kamatok és kamatjellegű bevételek	364 983		164 031
31	ebből: kapcsolt vállalkozástól kapott	163 187		1 751
32	17 Pénzügyi műveletek egyéb bevételei	899 808		4 951 569
33	<b>VIII. Pénzügyi műveletek bevételei (13 + 14 + 15 + 16 + 17)</b>	2 168 085	0	6 141 433
34	18 Befektetett pénzügyi eszközök árfolyamvesztése			
35	ebből: kapcsolt vállalkozásnak adott			
36	19 Fizetendő kamatok és kamatjellegű ráfordítások	3 767 857		3 955 601
37	ebből: kapcsolt vállalkozásnak adott			188 373
38	20 Részesedések, értékpapírok, bankbetétek értékvesztése			
39	21 Pénzügyi műveletek egyéb ráfordításai	5 381 548		7 047 940
40	<b>IX. Pénzügyi műveletek ráfordításai (18 + 19 ± 20 + 21)</b>	9 149 405	0	11 003 541
41	<b>B. PÉNZÜGYI MŰVELETEK EREDMÉNYE (VIII-IX)</b>	-6 981 320	0	-4 862 108
42	<b>C. SZOKÁSOS VÁLLALKOZÁSI EREDMÉNY (±A ± B)</b>	13 704 141	0	2 342 275
43	<b>X. Rendkívüli bevételek</b>			
44	<b>XI. Rendkívüli ráfordítások</b>	20 410		
45	<b>D. RENDKÍVÜLI EREDMÉNY (X-XI)</b>	-20 410	0	0
46	<b>E. ADÓZÁS ELŐTTI EREDMÉNY (±C ± D)</b>	13 683 731	0	2 342 275
47	<b>XII. Tőketartalékba helyezett eredmény</b>	13 683 731	0	2 342 275

Keltezés: 2010. március 30.

MAGYAR SZÉNHYDROGÉN  
KÉSZLETEZŐ SZÖVETSÉG  
BUDAPEST

P.H.



a vállalkozás vezetője (képviselője)